

Министерство образования Республики Коми  
Коми республиканский институт переподготовки  
и повышения квалификации работников образования



КОМИ КЫВЛАНЬ

МЕДВОДДЗА ТШУПӦДЪЯС



ISBN 5-7009-0230-3

(с) Коми РИП КРНО

(с) Паршукова В. В., Дурович Н. В., Коданёва Л. В.

Рецензенты: Тарабукина Л. А., Мишарина О. А.

Юриндалысь

Видза олан, дона школа!	3
Тӧдмасьӧм	12
Числительнӧйяс	16
Миян класс	22
Велӧдчӧм	29
Рӧм	37
Волӧн кадъяс	44
Ар	51
Пуяс	58
Тшакъяс	71
Вотӧсьяс	79
Тема: "Тасьтӧ-пань". Кывбур серти урок.	85
Урок- сюрприз "Воис тӧв"	92
Урок- паньдасьӧм "Лӧбачьяслӧн сӧянӧн"	108
Тема: "Гортса пемӧсьяс". Урок-путешествие "Тӧвъянӧн"	113
Тема: "Вӧрса пемӧсьяс". Мойд урок "Коми кӧвдумлӧн ветлӧм-мунӧм"	122
Тема: "Тӧвся паськӧм" Урок-мойд "Вӧрса олысьяс ордын"	127
Тема: "Кӧмкот". Телезскурсия "Кӧмкот вуран фабрикаын"	139
Тема: "Вуграсьӧм". "Чери кыйсь кань"	153
Тема: "Гагъяс". Урок-концерт	157
Тема: "Чужан му" Обобщающӧй урок.	163
Воис тулыс.	146

Редакторсянь.

Тайо сборнико чукортома урокьяс , кодьясос дасьтисны да нуодисны асьныс авторьясыс, кум чой Паршукова , В. В. Дурович, Н. В. Коданёва Л. В. , а серпасьяссо лосьодисны асьныс.

Велодысяс уджалоны I класса челядькод Л. А. Тарабукиналон "Сёрнитам комион "учебникон, но найо век корсьоны ношта на содтод материал, дасьтоны уроксо сидз, мед чуйдодны, кесйодны классыс став велодчыссь, тодмавны унджык да бурджыка коми кыв йылысь. Урокьяслысь сюрössо озырмодоны неыджыд коми висьтъяс, кывбурьяс, нодкывьяс, ребусьяс, мукод наглядной материал. Посни войтырлы ко съолөм выланис вооны ворсьомьяс, то и дасьтом урокьясын уна сикас татшөм ворсан здукыс. Ставыс тайо ловзьодо, мичмодо уроксо, матыстө велоданторсо челядь динө.

Тані чукортөм урокьясыс /ставыс 21/ нуодсьоны I классын быд выль тема велодигон медводдзаясон, но абу быть быдонлы вочны тадзи жö. Вөзийом материалнас быд велодысь вермас водитчны аслас косьом серти: либö урокьяс вылын, либö кружокьяс, факультивьяс вылын, либö коми кывйысь внеклассной удж нуодигон.

Пыдди пуктана велодысяс! Книгаон уджалигон пыр чужоны кутшөмкө мовпьяс. Гижыштöй найос дс ыстöй! Виччысям тиянсянь ка-ломьяс, бурсиомьяс, донъяломьяс тайо сборник кузяыс. Колö-ö водзö дасьтыны татшөм сяма книгасö мод, коймод, нельод классьяслы? Гижöй татшөм адрес вылө:

167000 Сыктывкар, Советскöй ул., 47, КРИППКРНО, издание кабинет.

167006 Сыктывкар, Печорскöй ул., 28, Искусствояс гимназия,

Н. В. Дуровичлы либö В. В. Паршуковалы.

\* \* \* \* \*

ТЕМА: Видза олан, дона школа!

Уроклõн мог:

1. Тõдмõдны медводдза коми кывъясõн.
2. Велõдны, гõгрвоны велõдысьлысь сёрнитõм, юа-лõм.
3. Велõдны тэрмасътõг гораа да ньõжõника пов-торяйтны материалсõ велõдысь бõрся.

Выль кывъяс: Видза олан, видза оланнуд, ад - дзысьлытõдз, бур асыв, бур лун, бур рыт, бур вой.

Оборудование: 1. Серпас "Школа".

2. Серпасъяс, выль кывъясõн кар-точкаяс.

Видза олан, дона школа! Видза олан! Видза оланнуд!  
Аддзысьлытõдз! Бур асыв! Бур лун! Бур рыт! Бур вой!  
Чолõм!

3. Серпас "Нывка да зонка сёр-нитõны телефон пыр".

4. Серпасъяс: "Бур асыв!" "Бур лун!" "Бур рыт!" "Бур вой!"

5. Козинъяс/"шондi"/.

6. Гõсть-"Шондi"/картоньс/.

Уроклӧн муӧм.

- Видза оланныд , челядь! (Здравствуйте, дети!)

- Челядь, талун тӱян коми кыв кузя урок.

- Быд урок вылӧ кутас вольны гӧсть, кодӧ кутас тӱянкӧд велӧдчыны.

- Талун урок вылӧ локтӧс "Шондӧ". Сӧйӧ восьтас медводза урок.

Велодысь петкӧдлӧ серпас "Шондӧ".



- Ми кутам велӧдчыны мичаа сӧрнитны комиӧн, гӧгӧрвоны коми кыв.

- Мый колӧ шуны ӧта-мӧдлы паныдасигӧн? Зӧв сяся кыв-зӧй да думыштӧй, мый ме висьтала:

---

\* Челядь кӧ гӧгӧрвоӧны омӧля, сӧрни колӧ вуджӧдны роч кыв вылӧ.

ВИДЗА ОЛАН, ДОНА ШКОЛА! -доска вылын.

- А öни шуалöй ме бöрся:

- Видза олан, дона школа! (2-3-ысь).

- А öни кывзöй:

- Видза оланнуд, челядь! (челядь-дети).

- Урок заводитчигöн ме тiянлы шуи: "Видза оланнуд, челядь!" Мый ме висьталi?

- Здравствуйте, дети!

- Сiдзкö, "Видза оланнуд!" кызди лoб рочöн?

- Здравствуйте!

ВИДЗА ОЛАННУД! -хорöн шуöны 2-3-ысь.

- "Видза оланнуд!" - "здравствуйте", а "Видза олан!" - "здравствуй!".

ВИДЗА ОЛАН!

Öтлаын 3-4-ысь шуöны: "Видза олан!"


- Челядь, кор колö шуны "Видза оланнуд!", а кор колö шуны "Видза олан!"?

- Гырысьяслы висьталам "Видза оланнуд!", а челядьлы "Видза олан!"

-----  
\* Тодчöдам [дз] шы, мед бура артмис быдöнлөн.

- Челядь, колò оз телефон пыр здоровайтчыны?

Доска вылын серпас.



- А öнi ворсыштам (А сейчас поиграем).

- Видза оланныд, челядь! (Вайòдòны пель дорò картон "телефон трубкаяс")

- Видза оланныд... (велòдысьлòн ним да вич).

Повторитны 2-3-ысь.

- Челядь, позьò òта-мòдныдлы висьтавны "Чолòм!" телефон пыр. Чолòм-привет.

ЧОЛÒМ!

- Челядь, а кор тi мунанныд гортò, мый шуанныд?

- До свидания!

- А по-коми будет "Аддзысьлытòдз!"



## АДДЗЫСЬЛЫТӖДЗ!

Ӗтвылысь шуоны "АддзысьлытӖдз!" 2-3-ысь и быдӧнӧс тор-  
йӧн юавны.

### Ворсӧм (игра).

- А ӧні ворсыштам.  
- Дӧска дорӧ петасны Наста да Ӗлексан.  
- Видзаасьӧй ӧта-модныдкӧд (поздоровайтесь) да про-  
щайтчой.

- Видза олан, Наста!
- Видза олан, Ӗлексан!
- АддзысьлытӖдз, Наста!
- АддзысьлытӖдз, Ӗлексан!

- Чолӧм, Ӗньӧ!

- Чолӧм, Маша!

- АддзысьлытӖдз, Ӗньӧ!

- АддзысьлытӖдз, Маша!

- Как называем мы эти слова? (Волшебными).

- Повторим их по коми:

- Видза олан!

- Видза оланнды!

- Чолӧм!

- АддзысьлытӖдз!

- Но ещò эмось зэв бур волшебной кывъяс.
- Доброе утро!
- Добрый день!
- Добрый вечер!
- Спокойной ночи! (Доброй ночи!)

Велодысь петкòдлò нель серпас дòска выльсь ("Бур асыв!", "Бур лун!", "Бур рыт!", "Бур вой!")

- Вай мичаа да гораа òтлаын висьталам: "Бур асыв!", "Бур лун!", "Бур рыт!", "Бур вой!".

Òтлаын повторитны 3-4-ысь

БУР АСЫВ!      БУР ЛУН!      БУР РЫТ!      БУР ВОЙ!

- А òнì бара ворсыштам, висьталам волшебной кывъяс. Дòска дорò петасны Лена да Катя. Сёрнитòны:
- Бур асыв, Наста!
- Бур асыв, Лена! и с. в.

Кывкòртòд: Мый йыльсь ми талун сёрнитим?

(О чём мы сегодня говорили?)

- Сёрнитим волшебной кывъяс йыльсь.
  - Кутшòм кывъяс тì тòдмалінныд талун урок вылын?
- Видза олан! (Здравствуй!), Видза оланнды! (Здравствуйте!), Аддзысьлытòдз (До свидания!), Чолòм! (Привет!),

Бур асыв! (Доброе утро!). Бур лун! (Добрый день!), Бур  
рыт! (Добрый вечер!), Бур вой! (Доброй ночи!) (Спокойной  
ночи!).

-Видзёдлой доска вылò да висьталой кутшом кывъяс лòсялòны  
тайò серпасъяс дорò.



-Бур асыв!

-Бур вой!

-Челядь, бура уджалòмьсь тiянлы ме сетала козинъяс. А "ко-  
зин" рочòн лò "пòдарок". Молодечъяс.

Велòдысь сеталò челядлы козинъяс.



- Повторяйтны волшебной кывъяс, правильной шуны: õ, дз.
- Аддзысьлытõдз, челядь!

ТЕМА: ТÕДМАСЬÕМ.

(Медводдза урок)

- Уроклõн мог:
1. Велõдны сёрнитны комиõн.
  2. Тõдмõдны выль кывъясõн.
  3. Повторитны важ тема.

Оборудование: I. Серпасъяс:

- 1) "Нывка".
- 2) "Зонка".
- 3) "Нывка да зонка".

Выль кывъяс: зонка, нывка, челядь, ме, тэ, ми, аттьõ, абу, акань.

Юалõмъяс: Кызди? Кутшõм?

Уроклõн мунõм.

- Видза оланьнд, челядь!
- Талун урок вылын ми повторитам важ кывъяс да тõд-масьям выль кывъясõн.
- Миян урок вылõ локтис выль гõсть. Тайõ акань-кукла. Сийõ шуõны Настаõн. (Акань - повторить 3-4 раза.)

- Бура кò уджалан, акань сетас козиньяс тїанлы урок помын.
- Мый йылысь ми тїанкòд сёрнитїм воддза урок вылын?
- Кутшòм волшебнòй кывьяс ми тòдмалїм?

(Челядь òта-мòд бòрся висьталòны волшебнòй кывьяс).

- Аттò. Аттò говорим, когда надо поблагодарить. Аттò-спасибо.

Некмынысь шуòны "аттò" (3-4-ысь).

### Ворсòм.

- Дòска дорò петасны Вася да Лена. Кызди колò видзаасьны да прòщайтчыны?
- Видза олан, Лена!
- Видза олан, Вася!
- Аддзысьлытòдз, Лена!
- Аддзысьлытòдз, Вася!
- Петасны дòска дорò Катя да Ваня.
- Чолòмалò òта-мòднытò. (Чолòмасьòны). Велòдысь тшòктò Ваня-òс сетны Катялы акань. (пызан вылын). Катяòс тшòктò думыштны, мый колò шуны босьтòм бòрас.

Ваня: На, Катя.

Катя: Аттò, Ваня.

Челядь параясòн некмынысь петалòны дòска дорò, сёрнитòны.

Выль тема. Тӧдмасьям.

- Челядь, талун тӧдмасьям выль кывъясон. Они нужны при знакомстве.

- Менӧ шудны - меня зовут (велӧдысьлӧн ним да вич). Коді висьталас, мый ме шуи?

Велӧдысь матыстчӧ ӧти динӧ да юалӧ.

- А кызди тэнӧ шудны? Кто догадался?

На вопрос: Кызди тэнӧ шудны? надо говорить:  
Менӧ шудны... (имя-ним).

Велӧдысь юасьӧ быдӧнлысь: Кызди тэнӧ шудны?

- Менӧ шудны Верадн.

- А кызди тэнӧ шудны?

- Менӧ шудны Надядн.

- Челядь, видзӧдлӧй серпас вылӧ. (Видзӧдлӧй-посмотрите).

Зонка



Нывка

Челядь

Велодысь петкòдлò

Тайò зонка  
Это мальчик

Тайò нывка  
Это девочка

Некмынысь челядь шуòны "зонка".  
"нывка".

- Дòска дорò петасны нывкаяс.
- А òнì петасны зонкаяс.
- Тì нывкаяс. Вы девочки.
- "Тì" - "вы".

Обращение "Тì"- когда 2 и больше людей.  
Некмынысь шуòны "Тì".

- Тì зонкаяс. Вы мальчики.
- А тì ставныд - челядь.

Шуòны "челядь" (3-4).

- Аттьò, челядь, пуксьòй. Ме шуа рочòн, а тì комиòн. И модарò.
- "Вы"-тì.
- "Ме"- я. (Петкòдлò ас вылас).
- Ме ... (ним да вич велодысьлòн).
- А тэ кодì? Тэ - ты. (Ты кто?)

Шуòны "Тэ" (3-4-ысь).

На вопрос тэ кодì-ответ: ме нывка.

ме зонка.

Велодысь малд став челядсд.

- Менд шуоны...
- Тэ нывка?
- Абу, ме зонка. Менд шуоны...
- Тэ зонка?
- Абу ме нывка. Менд шуоны...
- Как вы скажете о вас о двоих, о всех?
- Мы. По коми мы - ми.

Шуоны "Ми" (3-4-ысь).

Ворсдм.


- А дні ворсыштам.

Челядь ворсдны дта-мдыскдд партаяс сайын.

- Ме зонка. Менд шуоны...
- Тэ нывка. Кызди тэнд шуоны?
- Ми челядь. (дтлаын).

Тайд некымынысь шуоны дтлаын (3-4-ысь).





Примечание: Урок чѡж вѡлі акань.

- Бура уджалѡмысь акань разѡдѡ козиньяс.

Тема: Числительныйяс.

- Уроклѳн мог: 1) Тѳдмѳдны вьль кывъясѳн  
2) велѳдны артасыны 1-10- ѳдз.  
3) Сѳвмѳдны интерес предмет дорѳ.  
4) велѳдны С.Попов серти "Физзарядка".

Вьль кывъяс: вежон, вьльлун, вторник, середа, четверг,  
пекнича, субѳта, вѳскресеньѳ, уна, этша.

Юалѳмъяс: кымын ?

- Оборудование: 1. поезд вагонъясѳн  
2. 10 акань (картоньсы)  
3. карточкаяс: 1,2,3,4 ... 10

Уроклѳн мунѳм.

- Талун урок вьлын ми повторитам важ тема кузя кывъяс  
да тѳдмасыам вьль кывъясѳн.

- Миян урок вьлѳ локтис поезд да сѳбрсыс вайис уна  
вагон. А мыйла сийѳ локтис, тї тѳдмаланьнд сѳрѳнджык.

- Мый ме висьталї ? Кодї гѳгѳрваис?

Занавес сайьсы, петкѳдчѳ поезд.



- Кутшѳм кывъяс ми тІянкѳд велѳдІм колян урок вылын?  
(Какие слова мы учили на прошлом уроке?).

- |      |         |
|------|---------|
| - Ме | - зонка |
| - тѳ | - нывка |
| - ми | - аттьѳ |
|      | - абу.  |

Ворсѳм

- Дѳска дорѳ петасны нывкаяс : КАТЯ да НИНА.

А ѳнІ - зонкаяс: Павлик да ВОВА.

Велѳдысь калѳ нывкаясльсь.

- ТІ нывкаяс ?

"ѳтлаын нывкаяс шубны:"Да, ми нывкаяс".

Велѳдысь калѳ зонкаясльсь.

- ТІ зонкаяс ? (да, ми зонкаяс ).

- Кызди позьѳ ѳти кывѳѳн тІянѳс висътавын ? ТІ кодъяс ?

- Ми челядь .

- Бур ! Молодечъяс.

ѳта - мѳдыс дІнѳ бергѳдчѳны да ворсѳны:

"Ме зонка. Тѳ нывка. Ми челядь ".

- Бур ! Пуксьѳи!

Велѳдысь:

- КодІ кѳсѳѳ лоны велѳдысьѳн, петѳѳ дѳска дорѳ.

(Дѳска дорѳ петѳны кык велѳдчысь: нывка, зонка.

- Вид за олан, зонка.

Менѳ шубны Ольга Владимировнаѳн.

А кызди тѳнѳ шубны ?

- Менѳ шубны Юраѳн. ( Вежсьѳѳны ролясѳн).

2. - Тэ нывка ? - Тэ зонка ?  
- Да, ме нывка. - Да, ме зонка.  
- Тэ нывка ? - Тэ зонка ?  
- Абу, ме зонка - Абу, ме нывка.  
Бур! Молодечьяс.

Вылъ тема

- Вайбй казѣтыштам, кутшбм гбсть воліс колян урок вылб?  
(Колян урок вылб воліс акань).

Велбдысь петкбдлб акань.



- А кыдзи шубны ? (Наста)

- Талун тІян дорб Наста локтІс поездбн да вайис гбстьясбс.

Велбдысь восьтб занавес.



И С.В.

- Видэблбй, то кутшбм кузь поезд. (кузь - длинный)  
И быд вагонын акань. (В каждом вагоне кукла)  
- Вайбй лыддямбй кымын акань локтис. (сколько их?)  
(Велбдысь отсалб вуджбдны калбмсб).

- Первой лыддям рочбн. Коді кбсйб?  
(один, два, три ..... десять).

- Кыдзи лоб комибн "один"? \*  
(Комибн "один" "бти").

Карточкасб велбдысь бшбдб вагон вылас.

1 - один (бти)

- Вайбй бтлаын шуам : "бти".

Некымынысь шубны "бти" и с.в.

- |           |              |
|-----------|--------------|
| 2 - кык   | 7 - сизим    |
| 3 - куим  | 8 - кбкъямыс |
| 4 - нель  | 9 - бкмыс    |
| 5 - вит   | 10 - дас     |
| 6 - квайт |              |

- Сідэб, кымын вагон лои ? (Кымын - сколько?)  
- Десять - дас вагон.

Некымынысь шубны "дас".

- А бнІ лыддям , кымын акань локтис поездбн ?  
(бти, кык, куим, нель, вит .... дас). Дас акань  
- А бнІ лыддям, кымын миян классын парта (книга, карандаш, тетрадь) \*\*

---

\* Кодкб, колокб, тбдб, и сйбб отсасбб.

\*\* Велбдысь шуалб кывъяс, кодъяс вуджисны роч кывйысь комибб .

Ворсѳм

- Челядь, петѳи дѳска дорѳ да сувтѳи ѳти кругѳ.

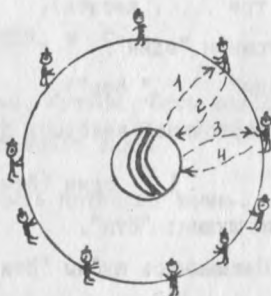
Велѳдысь босѳтѳ мач да кулѳ:

- Тайѳ мый ?

ЭТО ЧТО ?

- Тайѳ мач.

ЭТО МЯЧ ?



(Велѳдысь шыбитѳ мачѳ ѳтилы да висѳталѳ:

" ѳти". СІѳ шыбитѳ бѳр велѳдысьлы да шуѳ: "кык"

ѳти --- кык

куим --- нѳль

вит ---- квайт

сизим ---- кѳкъямыс

ѳкмысь --- дас.

ѳта-мѳдлы шыбитѳгѳн

шуа лѳны

/ ( Велѳдысьясыс кѳ унаѳн, заводитѳны выльысь).

Велѳдысь кывзѳ , мед челядь мичаа, правилѳнѳя ,  
да чѳткѳя шуалѳсны став кывъяссѳ.

- Пуксьѳи. А ѳнѳ висѳталѳи:

- Кымын зонка миян классын ?

- Кымын нывка миян классын ?

- Кымын Наста миян классын ?

- Кымын Вася миян классын ? и с.в.

Гѳгѳрвоѳдны уна-ѳтша кывѳяе ворсѳмѳн.

- Сколько дней в неделе? (Неделя - вежон)

Слушайте: Кымын лун вежонас? Вежонас 7 лун: выльлун, вторник, середа, четверг, пекнича, суббота, вёскресеньё. Медводдза лунсё шубны выльлун, мёд лунсё - вторник, коймёд лунсё середа и с.в. (Понедельник - выльлун, и т.д.)

- Сідзкё, челядь, талун кутшэм лун? Какой сегодня ден. (талун сентябрь I. - ёд лун, середа).\*

- Челядь, ми тІянкёд быд урок вылын шойччам да шойччигмоз вёчам физзарядка. Талун ми тІянкёд тожё шойччам да лыддям физзарядка ймыльс комиён.

Велёдысь лыддё "Физзарядка".

- Сизим часын

Чеччы стёч,

Физзарядка,

Пыр жё вёч.

Ўти - кык, - ёти - кык,

Морёс лов шытё эн пык

Куим - нёль, куим - нёль -

Асья унзІлыд оз коль!


(Велёдысь челядькёд велёдё "да петкёдлё движениеяс).

- Молодечьяс! Бура уджалінныд.

- Бура уджалёмысь велёдысь сеталё козиньяс

Повторитны велёдём кывъяс.

Кыкёртёд. Урок пом.



КОЗИН

\* Некымынысь шубны (2-3-ысё)

1. С. Попов "Физзарядка".

2. Велёдысь отсалё

ТЕМА: МИЯН КЛАСС

Уроклѣн мого: 1. Велѣдны сѣрнитны комиѣн.

2. Тѣдмѣдны выль кывъясѣн

3. Велѣдны гѣгѣрвоны комиѣн

Выль кывъяс:

мица, гажа, югид, ыджид, ичѣт, дзоридз, дѣска,  
парта, пызан, улѣс, шкап, серпас, джодж, джадж,  
ѣшинь, ѣдзѣс.

Оборудование: I. Серпасъяс

1) пызан

6) джадж

2) улѣс

7) ѣшинь

3) шкап

8) ѣдзѣс

4) серпас

9) дзоридз

5) дѣска

10) парта

2. Гѣстьяс - велѣдчысьяс; зонка да нывка.

3. Козинъяс

Уроклѣн мунѣм

- Талун урокѣ заводитам физзарядкасянь . Урок вылѣ  
бара локтисны выль гѣстьяс : Велѣдчысь - зонка да велѣдчысь -  
нывка. Вайѣи ѣтлаын висьталам: "велѣдчысь - зонка да  
велѣдчысь - нывка " (3-4-ысѣ)





## Велодчысьяс

- Талун урок вылын ми тІянкѳд кутам повторяйтны важ кывъяс да тѳдмасям виль кывъясѳн.

- А ѳні висьталѳй, мый ми вѳчим колян урокъяс вылын?
- Ми артасим ѳтисьян дасѳдз, тѳдмасим вежон нимъясѳн.
- КодІ лыддяс І-ІО (3-4 морт).
- Кызди шубны медводза лунсѳ вежонас ?
- Медводдза лунсѳ шубны "вильлун".
- А мѳд лунсѳ кызди шубны ?
- Мѳд лунсѳ шубны "вторник".
- Висьталѳй, кызди шубны коймѳд лунсѳ ?
- Коймѳд лунсѳ шубны "среда". и с.в.
- Челядь, висьталѳй, а талун кутшѳм лун ?
- Талун сентябрь ... лун , вильлун.
- Челядь, висьталѳй, а кодІ эм миян классын ?
- Миян классын эм нывкаяс да зонкаяс.
- Кымын нывка миян классын ?
- Миян классын ІО нывка.
- А кызди мѳдног позьѳ висьтавны ІО нывкасѳ? Уна - этша!
- Позьѳ висьтавны уна нывка.

- Кымын зонка миян классын ?
- Миян классын I зонка.
- Кыдзи мѣдног позьѵ висьтавны ѵти зонкасѵ?
- Миян классын ѳтша зонка .
- Кымын парта миян классын ? Миян классын IO парта.
- А кыдзи мѣдног позьѵ висьтавны IO партасѵ ?
- Миян классын уна парта.
- Ай да, молодецьяс - висьталѵны гѵстьяс.

Выль тема

- Талун урок вылын ми тѵдм\_сям . выль кывьясѵн.
- Видзѵдлѵй: тайѵ миян класс - наш класс .
- Тайѵ мый ? - Тайѵ класс .
- Челядь, а кутшѵм миян класс, висьталѵй рочѵн. (каксѵ ?)
- Миян класс красивый, большой, весѳлый, светлый.
- Комиѵн "класс красивый" лѵѵ "класс мича".

Некымынысь шуѵны "мича" (2-3)

- Комиѵн "класс большой" лѵѵ класс ыджыд".

Некымынысь шуѵны "ыджыд" (2-3) \*

- Комиѵн "класс весѳлый" лѵѵ "класс гажа".

Некымынысь шуѵны "гажа" (2-3)

- Комиѵн "класс светлый" лѵѵ "класс югыд"

Некымынысь шуѵны "югыд" (2-3)

---

\* Тѵдчѵдны (дж) шы, мед быдѵнлѵн бура артмис.

- А ӱнӱ, кодӱ вермас висьтавны , кутшӱм миян класс . ?
- Миян класс мича, ыджыд, гажа да югыд.
- Молодеч, бур !
- Мый эм миян классын ? Висьталӱй роцӱн. Что есть в классе
- В нашем классе есть стол, стул, шкаф, палка, доска,

окна, дверь, картина, цветок, пол.

- Комибн лоб сӱдз:

Пызан - стол	Некымынысь шуӱны "пызан" (3-4)
Улӱс - стул	Некымынысь шуӱны "улӱс" (3-4)*
Шкап - шкаф	Некымынысь шуӱны "шкап" (3-4)
Джадж - полка	Некымынысь шуӱны "джадж" (3-4)
Дӱска- доска	Некымынысь шуӱны "дӱска" (3 4)
"Ошинь - окно	Некымынысь шуӱны "ошинь" (3-4)
"Сдзӱс - дверь	Некымынысь шуӱны "сдзӱс" (3-4)

и с.в.

Серпас - картина

Дзоридз - цветок

Джодж - пол

- Сӱдзӱб, мый эм миян классын ?
  - Миян классын эм пызан.
  - Кутшӱм пызан миян классын ? (Какой?)
  - Миян классын ыджыд пызан.
  - Ещӱб мый эм миян классын ? (Ещё - ещё)
  - Миян классын эм улӱс.
  - А кутшӱм улӱс ? Ичӱт улӱс.
  - А нӱшта мый эм миян классын ? (Нӱшта - ещё) учител
- Миян классын эм 2 дӱска: ӱти - ыджыд, мӱд ичӱт.

---

\* Тӱдчӱдны (ӱ) да (дж) , (дз) шыяс мед челядӱлӱн бура артмис.

Миян классын эм

серпас  
джадж  
джодж  
Ѡшинь  
ѠдзѠс

- Челядь, висьталѠй, кымын Ѡшинь миян классын ?

- Миян классын куим Ѡшинь.

- А кымын дзоридз миян классын ?

- Миян классын уна дзоридз.

Молодечьяс, - бара висьталѠны гѠстьяс.


КарточкаясѠн удж

- А ѠнІ , челядь ворсыштам

Быд парта вылын карточкаяс.

- Ме кута тІянлысь юасыны, а тІ кутанныд лѠптыны колана карточка.

- ПеткѠдлѠй меным ыджыд пызан



- А ѠнІ ичѠт пызан



ыджыд улѠс



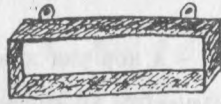
- ИчѠт улѠс




- ПеткѠдлѠй "серпас"



- А ЫНІ джадж



- Шкап




- Дзорида




- Дѳска



- Ышинь



- Ыдѳс



- А кор уна предметыс, шуоны предметъяс ,  
пызанькѳти кѳ, шуоны пызан, а уна кѳ - пызанъяс. (-яс)

Гѳстьяс вайсны конверт татшѳм заданиеѳн ;

Велѳдысь шуѳ ѳтка лыда кывъяс, а велѳдчысьяс -  
уна лыда кывъяс.

Пызан - пызанъяс	улѳс - услѳсьяс
шкап - шкапъяс	джадж - джаджъяс
серпас - серпасъяс	дѳска - дѳскаяс
ѳшинь - ѳшинъяс	ѳдзѳс - ѳдзѳсьяс
дзоридз - дзоридзъяс	

-Аттѳѳ , молодечъяс, тІ справитчинныд тайѳ  
заданиеѳн, - висьталѳны миян гѳстьяс.

- А ѳнІ висьталѳй, кодІ эм классын ?

- Классын эм нывкаяс да зонкаяс.

- А кызди мѳдног позьѳ висьтавны ?

- Миян классын эм челядь.

- А нѳшта кызди позьѳ висьтавны ?

- Позьѳ висьтавны "велѳдчысьяс" .

- Талун урок вылын тІ зѳв бура уджалІнныд .

Аттѳѳ тІянлы зѳв ыджыд.

Бура уджалѳмсьыд миян гѳстьяс: велѳдчысь - зонка да  
велѳдчысь- нывка-сетасны козинъяс.

#### Кывкѳртѳд

- А ѳнІ висьталѳй , мый ми вѳчим талунъяс урок вылын?

- Талун ми казътыштІм важ тема, кывъяс , вѳчим  
физзарядка, ворсІм, тѳдмаси-м виль кывъясѳн.

#### Гортса удж

\* \* \* \* \*

Тема : Велѣдчѣм

Уроклѣн мог:

1. Велѣдны сѣрнитны комиѣн
2. Велѣдны гѣгѣрвоны коми кыв
3. Тѣдмѣдны выль кывъясѣн
4. Сѣвмѣдны интерес предмет дорѣ

Выль кывъяс: велѣдысь, велѣдѣ, велѣдчѣ, гижѣ, рис-уйтчѣ,  
артасьѣ, лыддысьѣ, сьылѣ, киськалѣ, сулалѣ,  
пукалѣ, котѣртѣ, мунѣ, йѣктѣ.

Оборудование: 1. Серпасъяс:

- |                          |                     |
|--------------------------|---------------------|
| 1) зонка пукалѣ          | 2) зонка гижѣ       |
| 3) нывка лыддысьѣ        | 3) зонка рисутчѣ    |
| 5) зонка артасьѣ         | 6) нывка сьылѣ      |
| 7) нывка йѣктѣ           | 8) нывка йѣктѣ      |
| 9) велѣдчысьяс велѣдчѣны | 10) Буратино мунѣ   |
| 11) Буратино сулалѣ      | 12) Буратино пукалѣ |
| 13) Буратино котѣртѣ     |                     |

2. Гѣсть - "Буратино" (картоньсь)

Уроклѣн мунѣм

- Урок заводитам физзарядкасянь.

- Талун урок вылѣ локтѣс выль гѣсть - Буратино.

Кодѣ бура уджалас, Буратино сетас козин.

- Челядь, висьталѣй, кутшѣм талун лун ?

- Талун сентябрь ... лун, выльлун.

- А кыдзи лоѣ роч кыв вылын "талун сентябрь 21 лун, выльлун"?

- Талун урок вылын ми тӱянкӱд повторитам важ тема,  
тӱдмасым выль кывъясыӱн да ворсыштам.

Велӱдысь отсалӱ вуджӱдны.

- Челядь, висьталӱй, кутшӱм тема ми велӱдӱм? ("Миян класс").
- А кыдзи лоӱ роч кыв вылын "Миян класс"? /"Наш класс"/.
- Челядь, висьталӱй, кутшӱм миян класс?
- Миян класс мича, гажа да югыд.
- Мый эм миян классын?
- Миян классын эм пызан, парта, улӱс, серпас и с.в.
- А кодӱ эм миян классын?
- Миян классын эм велӱдчысыяс. Велӱдчысыяс - ученики.
- А мый вӱчӱны велӱдчысыяс?(висьталӱй рочӱн)
- Велӱдчысыяс учатся.
- Комиӱн "учатся" - "велӱдчӱны".

Некымынысь шудны "велӱдчӱны" (3-4) \*

- Велӱдчӱм-роч кыв вылын "Учӱба".

Некымынысь шудны "велӱдчӱм" (3-4) \*

### ВЫЛЬ ТЕМА

- Челядь, висьталӱй, мый вӱчӱны велӱдчысыяс? (Что делают?)
- Велӱдчысыяс велӱдчӱны.
- А кыдзи лоӱ роч кыв вылын "велӱдчысыяс велӱдчӱны"?
- Роч кыв вылын "велӱдчысыяс велӱдчӱны" - ученики учатся.
- А ӱнӱ висьталӱй, кодӱ нӱшта эм классын?
- Эм учитель I.

---

ж тӱдчӱдны (8) шы, мед бура быдӱнлӱн артмис.

I. Велӱдысь используйте серпас книгагысь

("Шыпас куд", 4 л.б.)



- Учитель комиѳн лѳѳ "велѳдысь"

Некымынысь шуѳны "велѳдысь" (3-4)\*

- А мый вѳѳѳ велѳдысь ? (А что делает учитель ?)

- Велѳдысь учит.

- Комиѳн "учит" - "велѳдѳ".

Некымынысь шуѳны велѳдѳ (3-4)\*

- СІдз кѳ мый вѳѳѳ велѳдысь ?

- Велѳдысь велѳдѳ.

Некымынысь шуѳны "велѳдысь велѳдѳ" \* I

- Челядь, висьталѳѳ,  
мый вѳѳѳ велѳдысь,  
мый вѳѳѳ велѳдчысь ?

Велѳдысь велѳдѳ

Велѳдчысь велѳдчѳ.

Ворсѳм.

- А ѳнІ ворсам,

Ме велѳдчысь, Тэ велѳдчысь Ми велѳдчысьяс.

Ме, велѳдчысь, велѳдча. Тэ, велѳдчысь, велѳдчан.

Ми, велѳдчысьяс, велѳдчам.

Челядь ѳта-мѳдыскѳд ворсѳны.

- Кдоске выѳдет Ира, нарисует цвѳток.

Дѳска дорѳ петас Ира да рисуйтас дзѳридз.

- Челядь висьталѳѳ, мый вѳѳѳ Ира ? Мый вѳѳѳ? - Что делает ?

- Ира рисуѳет.

- А "рисует" комиѳн "рисуйтчѳ".

Некымынысь шуѳны "рисуйтчѳ" (3-4)\*.

---

\* Тѳдчѳдны (ѳ) шы, мед быдѳнлѳн бура артмис.

I. Велѳдысь испѳльзуйтѳ серпас книгаысь. (Шыпас куд, 4 л.б.)  
/"Велѳдысь нуѳдѳ урок").

- Дѣска дорѣ петас Коля да гижас "мама". Гижас - напишет.

- Мый вѣчѣ Коля ? (Коля пишет)

- "Пишет" комиѣн "гижѣ"

Некымынысь шуѣны "гижѣ" (3-4)

- Дѣска дорѣ петас Катя да решитас примерьяс (решит примеры):

$$1+1= \quad 3+2 =$$

$$2+1 = \quad 5-2 =$$

- Мый вѣчѣ Катя ? (Катя решает)

Комиѣн "решает" лѣѣ "артасѣ"

Некымынысь шуѣны артасѣ (3-4) \*

- Лена босьтас книга да петас дѣска дорѣ.

Мый вѣчѣ Лена ? (Лена читает).

Комиѣн "читает" лѣѣ "лыддысьѣ"

Некымынысь шуѣны "лыддысьѣ" (3-4).

- Дѣска дорѣ петас Юля да споѣт песню "Козийѣ, козийѣ"

- Мый вѣчѣ Юля ? (Юля поѣт)

Комиѣн "поѣт" лѣѣ "сылѣ"

Некымынысь шуѣны "сылѣ" (3-4)\*

- Дѣска дорѣ петас Наста да станцует полечку.

- Мый вѣчѣ Наста ? (Наста танцует).

- Комиѣн "танцует" лѣѣ "йѣктѣ"

Некымынысь шуѣны "йѣктѣ" (3-4)

- Челядь, Буратино вайис нѣшта кывьяс, а кутшѣм тѣ меным асьныд висьталанныд.

---

\* тѣдѣдны (ѣ) шы, мед быдѣнлѣн бура артмис.

Тянлы отсбг вылб серпасъяс.



Мунö

- Медводдза серпас вылын, мый вбчб Буратино ? (Буратино идёт)
- Комибн "идёт" лоб "мунö "

Некыммынсы шубны "мунö " (3-4)

- Мбд серпас вылын ? (Буратино стоит)
- "Стоит" комибн лоб "сулалö "

Некыммынсы шубны  
"сулалö " (3-4)



сулалö

- Коймбд серпас вылын ? (Буратино сидит)
- Комибн "сидит" лоб "пукалö "

Некыммынсы шубны  
"пукалö " (3-4)



пукалö

- Нельбд серпас вылын ?
- Буратино бежит.
- Комибн "бежит" лоб "котöртö "

некыммынсы шубны  
котöртö (3-4)



котöртö

Карточкаясѳн удж

- Челядь, тїян партаяс вылын серпасъяс.
- Лептѳй карточка, кѳнї зонка пукалѳ,
- Гижѳ ... с. ѳ

Зонка пукалѳ.



ПУКАЛѳ

Зонка гижѳ



ГИЖѳ

Зонка рисуйтѳ



РИСУЙТѳ

Зонка артасьö



артасьö

Зонка йöктö



йöктö

Нывка сьылö



сьылö

Нывка лыддысьö



ЛЫДДЫСЬÖ

Примечание: Велдысьлы позьö используйтны  
серпасъяс книгаысь ("Шыпас куд"  
5 л.б.)

---

Молодечъяс . ! Бура уджалъмсьыд Буратино сетас козинъяс.

- Кывкёртöд

- Гортса удж

ТЕМА: РѠМ

- УроклѠн мѠг: 1. ВелѠдны сѠрнитны комиѠн  
2. ТѠдмѠдны выль кывѠясѠн  
3. Повторитны важ тема кузя кывѠяс

Выль кывѠяс: ГѠрд рѠм, оранжевѠй рѠм, кольквиж рѠм,  
турунвиж рѠм, кельыдлѠз рѠм, лѠз, фиолетовѠй,  
еджыд, сѠѠд, коричневѠй рѠм, ѠшкамѠшка.

- Оборудование: 1. Серпас - ѠшкамѠшка "  
2. предметнѠй картинкаяс (лимон, яблѠкѠяс,  
виноград, лентаяс).  
3. 4 шар (кольквиж рѠма, турунвиж рѠма,  
лѠз да гѠрд рѠма).  
4. СерпасѠяс - "2 велѠдыс".  
5. ГѠсть "ѠшкамѠшка"

Примечание урок дорѠ: нывкаяс тайѠ урок вылѠ локтѠны уна  
полѠс рѠма лентаясѠн кѠсаас.

УроклѠн мунѠм

Урок заводитам физзарядкасянь. Талун урок вылѠ локтѠс  
гѠсть " ѠшкамѠшка ". УроклѠн темаыс: РѠм - ("Цвет").

- КодІ тѠдѠ, кыдзи лоѠ рѠч кыв вылын "ѠшкамѠшка"?

- Талун ми тѠянкѠд повторитам важ тема кузя кывѠяс,  
тѠмасыам выль кывѠясѠн да рисуйтам уна пѠлѠс рѠма  
"ѠшкамѠшка".



ѠшкамѠшка

ВайѠй Ѡтлаын шуам "ѠшкамѠшка".

- Коді висьталас, кутшѣм талун лун ?.

Талун сентябрь ... лун, субѣта.

Коді вуджѣдас роч кыв вылѣ?

Сегодня 19 сентября, суббота.

Челядь, кутшѣм тема ми тїянкѣд прѣдїтїм ?

(Пройдїтїм тема "Велѣдчѣм").

Кыдзи рочѣн лѣѣ "Велѣдчѣм" ?

Рочѣн "Велѣдчѣм" лѣѣ "Учѣба".

Велѣдысь петкѣдлѣ челядьлы серпасъяс да юалѣ:

Тайѣ кодї ? Тайѣ велѣдысь (Серпас "Учительница")

Тайѣ кодї ? Тайѣ велѣдысь (Серпас "Учитель")



Велѣдысь



Велѣдысь

А тайѣ кодъяс ?

(Велѣдысь петкѣдлѣ 2 серпас ѣтлаын.)

Тайѣ велѣдысьяс



- Мый вѳчѳ велѳдысь ? Велѳдысь велѳдѳ.
- А мый вѳчѳ велѳдчысь ? Велѳдчысь велѳдчѳ.
- А кыдзи велѳдчѳны ? Мый вѳчѳны ? Гижѳны. Артасьѳны.  
лыддысьѳны , рисуйтчѳны, сьылѳны, вѳчѳны физзарядка.
- Молодечьяс !

Выль тема

"Ѳшкаѳшка" вайис рѳмьяс , а кутшѳм-вайѳ тѳдмасыам :

- Красный цвет - гѳрд рѳм.

Некымынысь шубѳны "гѳрд рѳм" (3-4)

Оранжевый цвет - оранжѳвѳй рѳм.

Некымынысь шубѳны "оранжѳвый рѳм" (3-4)

Жѳлтый цвет - колькѳвиж рѳм

Некымынысь шубѳны "колькѳвиж рѳм (3-4)

Зелѳный цвет - турунѳвиж рѳм

Некымынысь шубѳны "турунѳвиж рѳм" (3-4)

Голубой цвет - кельыдлѳз рѳм

Некымынысь шубѳны "кельыдлѳз рѳм" (3-4)

Синий цвет - лѳз рѳм

Некымынысь шубѳны "лѳз рѳм" (3-4)

Фиолетовый цвет - фиолетѳвѳй рѳм.

Некымынысь шубѳны "фиолетѳвѳй рѳм" (3-4)

Сідзѳ, кымын рѳма "ѳшкаѳшка" ?

Ѳшкаѳшка " 7 рѳма

А ѳнІ лыддыам , кымын рѳма "Ѳшкаѳшка" I-7 - ѳдз

I,2,3,4,5,6,7 .

Ѳшкаѳшкалѳн 7 рѳм.

Кутшѳм рѳмьяс, кодІ нѳшта висьталас ?

- гѳрд

оранжѳвѳй

колькѳвиж.

- турунвиж
- кельыдлбз
- лбз
- фиолетовбй
- Молодечьяс !
- Уджалбй водэб .

- ЁнІ ме кута петкбдлыны фруктыяс, а тІ кутанныд  
висьтарчы, кутшбм найб рбмабббб.

Велбдысь петкбдлб челядылы серпас "лимон"



КОЛЬКВИЖ

- Кутшбм рбма лимон ?
- Лимон кольк-виж рбма.
- Кутшбм рбма овлб яблбк ?
- Гбрд рбма, турунвиж да кольквиж рбма.

Велбдысь петкбдлб челядылы серпас "Гбрд яблбк"  
да яалб.

- Кутшбм рбма тайб яблбк ?



ГБРД

- Тайб яблбк гбрд рбма.
- Кутшбм рбма тайб яблбк ?
- Тайб яблбк турунвиж рбма.



ТУРУНВИЖ

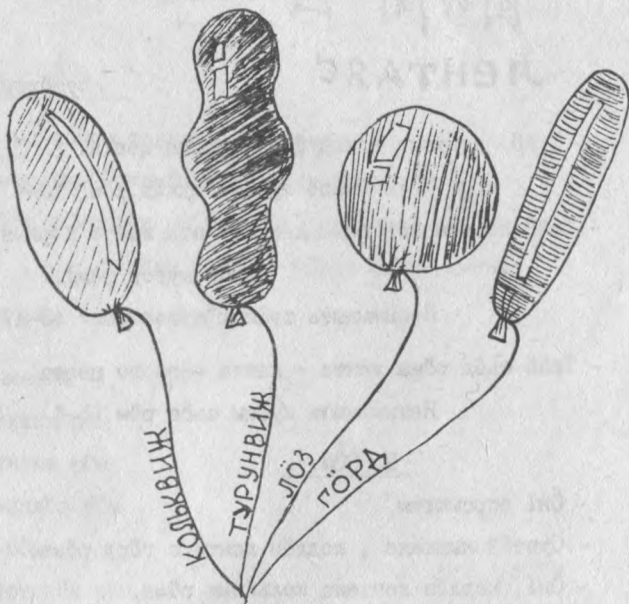
- Кутшом рѣма тайѣ яблѣк ?



- Тайѣ яблѣк кольквиж рѣма.

КОЛЬВИЖ

- Ошкамѣшка вайис сѣбрсыс и уна пѣлѣс рѣма шарьяс.  
Велѣдыс петкѣдлѣ серпас.




- КодІ петас дѣска дорѣ да петкѣдлас лѣз рѣма шар.
- А ѣнІ гѣрд рѣма шар.
- Турунвиж рѣма шар
- Кольквиж рѣма шар.

Велѣдчысѣс ѣтикѣн петѣны дѣска дорѣ  
да петкѣдлѣны уна пѣлѣс рѣма шарьяс.

Молодечьяс, челядь !

- Челядь, видзбдлбй дбска вылб да висьталбй, мый тІ нбшта аддзаннуд ?

- Ми аддзам 3 лента.



и с.в.

## лентаяс

- Тайб лентаяс еджуд рбма-белого цвета.

Некымнысь шубны "еджуд рбм" (3-4)

- Тайб коричневбй рбма лента - эта лента коричневого цвета (либб мугов рбм).

Некымнысь шубны "мугов рбм" (3-4)

- Тайб сьбд рбма лента - лента чбрного цвета.

Некымнысь шубны сьбд рбм (3-4)

## ВОРСбМ

- бнІ ворсыштам.

- Сувтбй нывкаяс , кодлбн лентаяс гбрд рбма.

- бнІ, кодлбн лентаяс кольквиж рбма.

- лбз рбма

- сьбд рбма

- лугов рбма

- феолетовбй рбма

- оранжевбй рбма

- кельдлбз рбма

- турунвиж рбма

- еджуд рбма

- Кымын рѳм ми тѳдмалІм ?
- Ми тѳдмалІм ІО рѳм.

Практическѳй удж

- ТІян партаяс вылын эм альбомнѳй листъяс да ІО пѳлѳс рѳм карандашъяс.

Задание: ТІянлы колѳ босѳтны колана рѳма карандашъяс да рисуйтны "Ѳшкамѳшка".

Кывкѳртѳд

- Мый ми вѳчим талунъяс урок вылын ?
  - ТѳдмасІм "Ѳшкамѳшкакѳд" да рѳмъясѳн .
  - Кутшѳм рѳмъясѳн ми талун тѳдмасІм ?
- Челядь ѳта-мѳд бѳрся шуѳны кывъяс.
- гѳрд рѳм - красный цвет.

оранжевѳй рѳм

кольквиж рѳм

турунвиж рѳм

кельыдлѳз рѳм

лѳз рѳм

фиолетовѳй рѳм

Бура уджалѳмысь "Ѳшкамѳшка" козьналѳ тІянѳс.

Гортса удж:

Повторитны "Рѳм" кывъяс.

\* \* \* \* \*

ТЕМА: ВОЛОН КАД

Уроклѣн мого: 1. велѣдны сѣрнитны комиѣн.

2. сѣвмѣдны интерес предмет дорѣ.

3. тѣдмѣдны выль кывъясѣн.

Выль кывъяс: ар, тѣв, тулыс, гожѣм, кад.

Обсрудование: 1. серпасъяс: 1) Ар

2) Тѣв

3) Тулыс

4) Гожѣм

2. Гѣстьяс - "Ар", "Тѣв", "Тулыс", "Гожѣм".

Уроклѣн мунѣм

- Урок заводѣтам физзарядкасянь.

Дежурнѣи нуѣдѣ физзарядка.

Физзарядка он кѣ вѣчѣи,

Шуам тѣянлы ми стѣча

Быд кѣдзыдысь кынманнды,

Да и ньѣжйѣ быдманнды ... \*

- Талун урок выль локтѣсны 4 гѣсть:

"Ар" (Осень)

"Тѣв" (Зима)

"Тулыс" (Весна)

"Гожѣм" (Лето)

---

\* А.Ванев . "Мы вѣчам физзарядка".

Найб вайисны козинъяс. Коді зэв бура уджалас урок вылын,  
найб козьналасны тіянбс.

- Талун урок вылын ми повторитам важ тема да тбмасым  
выль кывъясбн.

- Челядь, кутшбм талун лун ?

- Кутшбм тема коли ббрб ?

- Ббрб коли тема "Рбм".

- Кызди лоб роч кыв вылын "Рбм" ?

- Роч кыв вылын "Рбм" лоб "Цвет".

- А кызди лоб кыв вылын "Рбмъяс" ?

- Роч кыв вылын "Рбмъяс" лоб "Цвета".

- Челядь, кутшбм рбмъяс ті тбданнуд ?

- Ми тбдам : гбрд рбм, еджыд рбм, лбз рбм и с.в.

- Кутшбм рбма бшкамбшка ?

- Бшкамбшка ? рбма : гбрд рбма, оранжевбй рбма, кольквиж рбма,  
турунвиж рбма, кельыдлбз рбма, лбз рбма, фиолетовбй рбма.

#### Выль тема

- Талун урок вылын ми тбдмасым волбн кадъясбн (Сегодня на  
уроке мы познакомимся с временами года).

- Кутшбм кадъяс ті тбданнуд ? (Какие времена года вы знаете?)  
Висьталбй рочбн.

- Ми тбдам осень, зиму, весну и лето.

- Комибн "осень" лоб "ар".

Некымнысь шубны "ар" (3-4)

- Комибн "зима" лоб "тбв".

Некымнысь шубны "тбв" (3-4)

- Комибн "весна" лоб "тулыс".

Некымнысь шубны "тулыс" (3-4)

- Комиѳн "лето" лоѳ "гожѳм"

Некыммынысь шуѳны "гожѳм" (3-4)

- Кутшѳм кад коли бѳрѳ ?

(Какое время года осталось позади ?)

Позади осталось лето

А комиѳн лоѳ сідз: "Бѳрѳ коли кад гоѳм".

Некыммынысь шуѳны (3-4)

Кутшѳм кад локтѳ гоѳм бѳрын ?

(Какое время года идѳт после лета ?)

Локтѳ осень . Комиѳн "осень" лоѳ "ар" . Сідзкѳ гоѳм бѳрын локтѳ "ар".

Некыммынысь шуѳны "Гоѳм бѳрын локтѳ ар" (3-4)

- Кутшѳм кад локтѳ ар бѳрын ?

(Какое время года идѳт после осени ?)

- Ар бѳрын локтѳ тѳв.

Некыммынысь шуѳны (3-4)

- Кутшѳм кад локтѳ тѳв бѳрын ?

(Какое время года идѳт после зимы ?)

- Локтѳ весна.

Да, тѳв бѳрын локтѳ тулыс.

Некыммынысь шуѳны (3-4)

- Волѳн кадъяс тїянѳс аттѳбалѳны

(Времена года говорят вам "спасибо").

Серпасъяс серти удж

- Челядь; видзѳдлѳй медводдза серпас вылѳ.

- Мый танї серпасалѳма ?

- Танї серпасалѳма гоѳм.

- А кыдзи лоѳ роч кыв вылын "гоѳм" ?

- Роч кыв вылын "гоѳм" лоѳ "лето".

- А ѳнї кывзѳй висѳт гоѳм ймыльс.



Гожьмын зев шоньд. Луннас жар. Шондї ёна шонтё. Турун да пу корьяс турунвиждсь. Енэж лёз-лёз. Шондї виж-виж, а кымбръяс еджьдсь-еджьдсь. Гожьм овлё и гёрд рёма, сы вёсна мый оз да омидз гёрдсь.

Быдмё гожьмнас и уна дзоридз.

- А ёнї кьвзёй, ми вуджда рочён.

Летом очень тепло. Днём жарко. Солнце сильно греет.

Трава и листья деревьев зелёные. Небо синее-синее. Солнце жёлтше-жёлтое, а облака белые-белые. Лето бывает и красного цвета, потому что земляника и малина красные. Растут летом и много цветов.

- Видзёдлёй мёд серпас вылё.

- Кутшём кад серпасалёма ?

- Серпасалёма кад - "ар".

- Кьдзи лёб роч кьв вылын "ар" ?

- Роч кьв вылын "ар" лёб "осень".

- Кьвзёй висьт ар йьлысь.

Арын ьркьд. Шондї омёля нин шонтё. Виждёисны пулён корьяс. Вёрын быдмёны тшактьяс да вотёсьяс.

Арын зев мича да гажа.

- А онї кьвзёй, ме вуджда рочён.

Осенью прохладно. Солнце меньше греет. Пожелтели листья деревьев. В лесу растут грибы и ягоды. Осенью очень красиво и весело.

Видэбдлбй коймбд серпас выль.

Кутшбм кад серпасалбма ?

Серпасалбма тбв.

Кыдзи лоб рочбн тбв ?

Рочбн "тбв" лоб "зима" .

Кывзбй висьт тбв йылысь.

Тблын зэв кбдзыд. Усьб . уна лым. Челядь ислабны лыжибн,  
дадльбн да конькибн. Кокъяс улын дзуртб лым. Тблын локтб  
иджыд празник . - Выль во. Ывля вылын зэв гажа.

- А бнІ кывзбй, вуджбда роч кыв выль.

Зимой очень холодно. Падает много снега. Дети катаются на  
лыжах, санках и на коньках. Под ногами скрипит снег.

Зимой приходит большой праздник - Новый год.

На улице очень весело.

- Видэбдлбй нельбд серпас выль.

- Кутшбм кад серпасалбма танІ ? Серпасалбма кад - тулыс.

- А кыдзи лоб рочбн "тулыс" ?

- Рочбн "тулыс" лоб "весна".

- А бнІ кывзбй висьт тулыс йылысь.

Тулысын зэв гажа. Гбгбр журбны шорьяс. Сылб лым.

Виялб войтва. Сьылбны лзбачьяс. Петалбны медводдза дзоридзьяс.

- А бнІ лыддя рочбн.

Весной очень весело. Кругом журчат ручьи. Тает снег.

Капает капель. Поют птицы. Выходят первые цветочки.

Челядь, а кутшбм кап тїянлы кажитчб ?

Меным кажитчб кад - ар.

А меным кад - тбв.

Меным зэв ёна кажитчб тулыс.

А меным кажитчб кад - рожбм.

- Челядь, а кутшѣм кад медмича ? \*

- Медмича кад - ар.
- А меным кад-тѣв.
- Меным зѣв ёна кажитчѣ тулыс.
- А меным кажитчѣ кад-гожѣм.

Челядь, а кутшѣм кад медмича?

- Медмича кад - ар.
- Медмича кад - тѣв и с.в.
- Да, став кадыс мича. . . Сідз- ъд?

Кутшѣм кад медся гажа ?

- Медся гажа кад - ар.
- Медся гажа кад - тулыс и с.в.
- А кутшѣм кад медбур ?
- Медбур кад - тулыс
- Медбур кад-гожѣм и с.в.
- Сідзкѣ кутшѣм кад медмича, медся гажа да медбур?
- Миян гѣстьяс "Ар", "Тѣв", "Тулыс", да "Гожѣм"

аттѣбалѣны тІянѣс.

- Зѣв ёна кажитчинныд налы. . .

Ай да тІ, молодечъяс !

Кывкѣртѣд

Мый йылысь ми талун сѣрнитѣм ?

Сѣрнитѣм кадъяс йылысь.

Бура уджалѣмысь гѣстьяс тІянѣс козыналѣны.

\* Вочакывъяссѣ челядь тѣчѣны предложениеясвн.

Велбдъсь разбдѣ козинъяс.

Гортса удж.

- Гортдѣ велбдчыны сѣрнитны комибн, повторайтны  
выль кывъяс.

ТЕМА: АР

Уроклѣн мог: 1. сѣвѣдны интерес коми кыв дорѣ.

2. тѣдмѣдны выль кывъясѣн

3. велѣдны сѣрнитнѣ комиѣн

4. нуѣдны познавательнѣи удж.

Выль кывъяс: зарни, озыр, вѣр, вѣрын, пу-пуяс, кор-коръяс, тшак-тшакъяс, вотѣс-вотѣсъяс.

Оборудование: 1. "Ар" - гѣстя.

2. Серпас - "Вѣр"

3. Серпасъяс: "Ар", "Тѣв", "Тулыс", "Гожѣм"

4. Нѣль конверт

1) медводдза конверт пытшкас бумагаысь вѣчѣм пу-пуяс.

2) мѣд конверт пытшкас кор-коръяс

3) тшак-тшакъяс

4) вотѣс - вотѣсъяс

5) Челядѣлѣн серпасъяс



УРОКЛѢН МУНѢМ

Урок заводитчѣ физзарядкасянь.

- Талун коми кыв урок вылѣ бара локтис гѣстя - Ар.

Сіѣв вайис зѣв мича козинъяс.

Коді бура уджалас, сіѣв козыналас.

- Талун урок вылын ми повторитам важ тема да тѣдмасын выль кывъясѣн.

- Кутшѣм тема коли бѣрѣ ?

(Бѣрѣ коли тема "Волѣн кадъяс").

- Кутшѳм кадъяс тІ тѳданныд ?

Дѳска вылын серпасъяс "Ар", "Тѳв", "Тулыс", Гожѳм".

Челядылѳн артмѳны предложениеяс :

- Ме тѳда ар - осень.

- Ме тѳда тѳв - зиму

- Ме тѳда тулыс - весну

- Ме тѳда гожѳм - лето.

- Челядь, кодІ тѳдѳ кутшѳм ѳнІ кад ?

(ѳнІ ар).

- Да, челядь, ѳнІ ар.

- Талун ми тІянкѳд босьтам велѳдны ыджыд тема : "Ар".

Миян гѳстя "Ар" тѳдмѳдас тІянѳс, мыйѳн озыр, мыйла арѳѳ  
шубны зарни арѳн.

- Ми ветлім тІянкѳд экскурсияѳн вѳрѳ.

- Кутшѳм мича арся вѳр !

- Арся вѳр озыр тшакѳн да вотѳсѳн.

Роч кыв вылын "вѳр" лѳѳ "лес".

Некымнысь шубны "вѳр" (3-4)

Дѳска вылын серпас "Вѳр", кѳнІ эм пуяс,  
тшакъяс да вотѳсъяс.

Роч кыв вылын "озыр" лѳѳ "богат".

Некымнысь шубны "озыр" (3-4)

Роч кыв вылын "тшак" лѳѳ "гриб". а уна - кѳѳ-тшакъяс".

Некымнысь шубны "тшак-тшакъяс" (3-4) \*\*

---

\* Тѳдчѳдны (ѳ) шы, мед бура артмис быдѳнлѳн.

\*\* Тѳдчѳдны (тш) шы.

- Талун урок вылб "Ар" вайис уна конверт. Медводдза конвертас тшакъяс,

Велбдысь перйб конвертысь тшакъяс да пукталб наборнбй полотно вылб.



№1

- Лыддьбй, кымын тшак.
- Роч кыв вылын "вотбс" лоб "ягода", а уна кб - вотбсыяс".  
Некымынысь шубны "вотбс - вотбсыяс" (3-4) \*
- А бнІ видэбдлам, мый вайис "Ар" мбд конвертас.
- Мбд конвертас вотбсыяс.

Велбдысь перйб конвертысь вотбсыяс и пукталб наборнбй полотно вылб.



№2

- Лыддьбй, кымын вотбс.
- Челядь, мыйла нб арсб шубны зарнибн ? \*\*
- Комибн "арни" - "золотая"

Некымынысь шубны "зарни" (3-4)

- Арсб шубны зарнибн сы вбсна, мый арын зэв мй мича да гажа, кор пуяслбн коръяссыс кольквиж, рбмабсь, зарни рбмабсь. \*\*\*

\* Тбдчбдны (б) шы, мед бура быдбнлбн артмис

\*\* ТанІ позьб рочбн тшбктыны висьтавны, мыйла "золотая" осень? "

\*\*\* Позьб тайбс жб рочбн шуны .Сэсса кавны.

- Кутым рѣмьясыс корьяслѣн ешѣ ? (гѣрд, руд, виж, коричневѣй либѣ лугов рѣма оранжевѣй).

- Роч кыв вылын "пу" - "дерево" , а уна кѣ "пуяс"

Некымнысы шубны "пу-пуяс" (3-4)

- А бнІ видѣдлам, мый вайис "Ар" коймѣд конвертас.

Велѣдысы перйѣ конвертысы серпасалѣм пуяс и пукталѣ наборнѣй полотно вылѣ.




№3

- Лыддѣй , кымын пу.

- А бнІ видѣдлам, мый нѣ "Ар" вайис медбѣрѣя конвертас.\*

Велѣдысы перйѣ конвертысы корьясда раздѣ челядылы.



- Роч кыв вылын "кор" лѣ "лист", а уна кѣ - "корьяс".

Некымнысы шубны "кор-корьяс" (3-4)

\* Позѣ первой корьясѣ перйны, ювны, мый тайѣ?  
Кодкѣ, гашкѣ, и комиѣн висьталас.



- "Ар" кбсий тбдмавны, тбданныд онб рбмьяс.
- Кутшбм рбма тэнад кор ?
- А кутшбм тэнад ? и с в.
- Корьяс йылысь позьб шуны тадзи: корьяс уна пблбс рбма".

Мыл ме шуи ? (Листья разных цветов ).

Ворсбм

- А бнІ "Ар" кбсий тІянкбд ворсыштны. СІйб сетб тІяны татшбм .
- Ме кута висьтавны бти предмет, а тІ унабс.


Шубны: велбдысь шуб:                      велбдысьяс шубны:

пу	пуяс
кор	корьяс
тшак	тшакъяс
вотбс	вотбсьяс

- Челядь, ар озыр не сбмын тшакбн да вотбсбн , но и  
быдсяма град выв пуктасьясбн, быдсяма быдмбгьясбн да фруктъясбн.

- "Ар" талуныя урок вылб вайбма унатор. Видзбдлбй пызан  
вылб, кутшбм озыр сІйб.

Велбдысь тасьтІясб пуктбма град выв  
пуктасьяс да фруктъяс.



1/5

- Челядь , "Ар" косйѣ тѣдны, кутшѣм фруктъяс тІ тѣданныд ?
- Ми тѣдам яблѣк, груша и с.в.
- КодІ радейтѣ яблѣк, лѣптѣй кияснытѣ ?
- КодІ радейтѣ груша ?
- Челядь Ар кѣсйѣ тѣдны, а кутшѣм град выв пуктас тІ тѣданныд?

А какие овощи вы знаете ?

- Ми тѣдам морков, ѳгуреч, помидор, чесноќк, лук, свеклѣ,  
картупель и с.в.

- Ай да тІ ! Молодечъяс ! Зѣв тай уна тѣданныд !

- "Ар" тІянлы висъталѣ , мый быдсяма фруктъясас да град выв  
пуктасъясас эм зѣв уна витамин.

Морков отсалѣ челядѣлы быдмыны крепидѣн, ѣнѣн да ыджыдѣн.

Лук да чесноќк кѣ сѣян, некор он висъмы гриппѣн и с.в.

#### Гортса удж проверитѣм

- Челядь, тІ вѣчинныд зѣв ыджыд гортса удж. СерпасалІнныд  
зѣв мича ар да мийѣн сІйѣ озыр. "Ар" кѣсйѣ видзѣдлыны тІянлысь  
серпасъяс да шуны аттѣѣ.

- Ира, мый тѣ серпасалІн ?
- (Ме серпасалІ арбуз; яблѣк да груша).
- А Катя ? (Ме серпасалІ помидор, ѳгуреч, свеклѣ).
- Наста, а тѣ мый ? (ме серпасалІ дзоридзъяс).
- А Јена ? (Тшакъяс да вотѣсъяс) и с.в.
- Арлы кажитчис, кыдзи бура тІ рисуйтчанныд.

Молодечъяс !

- Закрепитѣм вылѣ лыддям висът.

Дѣска вылын висът "Ар" \*

---

\* Позѣѣ закрепитѣм могысь велѣдысьлы дасътыны 2-3

предложениеса текст (висът), мед челядь велѣдчасны бурджыка  
шуавны да мича кужны сѣрнитны.

Локтис зарни ар  
Пуяслѳн коръяс кольк вилѳсь,  
гѳрдѳсь. Вѳрын уна тшак, да вотѳс.

- "Ар" тїянѳс козьналѳ



Кывкѳртѳд

- Мый йылысь мы талун сѳрнитым ?
- Талун урок вылын мы сѳрнитїм ар йылысь, тѳдмалїм,  
мыйѳн озыр ар. Повторитїм важ тема да ворсыштым ... .

\* \* \* \* \*

ТЕМА: ПУЯС

Уроклѳн мог: 1. велѳдны сѳрнитны комиѳн.

2. тѳдмѳдны выль кывъясѳн

3. повторитны важ тема кузя кывъяс

4. велѳдны челядьѳс радейтны да видѳны вѳр-васѳ

5. Тѳдмѳдны ЛДК - ѳн, фабрикаѳн "Север".

6. Нуѳдны воспитательнѳй удж.

Выль кывъяс: 1. Йѳлѳга (эхо) 9. клѳн пу

2. пу-пуяс 10. пельсь пу

3. коз 11. льѳм пу

4. пожѳм 12. кыдѳ пу

5. ньыв пу 13. пипу

6. ниа пу 14. нинпу

7. аржи пу 15. бадьпу

8. тупу (дуб)

Оборудование: 1. Серпасъяс - "Пуяс"

2. Гость - Йѳлѳга

3. Серпасъяс: "Гожѳм", "Ар", "Тѳв"

4. Серпас "Вѳр"

5. Книга "Сыктывкар", 1978г.

Коми книжнѳре издательство (ЛДК, фабрика "Север")\*

6. Серпасъяс: (пестер, туис, чибльѳг)\*\*

7. кыдѳ пу гаръяс.

---

\* Позьѳ используйтны и вырезкаяс, открыткаяс.

\*\* Велѳдысь вермас вайны и петкѳдлыны челядьлы.

Уроклѣн мунѣм

Урок заводитчѣ физзарядкасянь.

- Челядь, талун коми кыв урок вылѣ локтѣ гѣсть "Йѣлѣга".

Некымынсь шубны "Йѣлѣга" (3-4) \*



Гѣсть-Йѣлѣга

- Мыйла сѣйѣ локтѣс, тѣ каланнѣд ?

Да сѣ вѣсна, мый темамс талун шусѣ "Пуяс"

- Ми тѣянкѣд мунам бытѣѣкѣ вѣрѣ.

- А кѣнѣ быдмѣ ны медся уна пуяс ? Вѣрын ; сѣдз-ѣд ?

- А "Йѣлѣга" талун миянлы отсалас ветлыны татшѣм вѣрѣ.

"Йѣлѣга" рочѣн лѣб "Эхо".

Челядь, тѣ кывлѣннѣд, кор тѣянлы горѣдѣсны мам да бать ва дорын, вѣр дѣяс костын. Тайѣ гѣлѣс шынѣм бѣр воѣ миянѣдз.

Челядь, мян карын петӧ республиканскӧй газет "Йӧлӧга", кытчӧ челядь гижӧны ассъныс кывбуръяс.

Велӧдысь петкӧдлӧ газет "Йӧлӧга").

"Йӧлӧга" тӧянлы шуӧ, мый вӧрын оз позь жуглыны ни чегъявны пуяслысь увъяс. Оз позь колявны бумагаяс, консервнӧй банкаяс, оз позь кольны бипур, таявны дзоридзъяс и с.в.

Вӧрыс мян Коми республикаын медся уна. Сымсь вӧчӧны унатор.

/Сыктывкарын эм ЛДК, кӧнӧ вӧчӧны брус, пӧв; эм фабрика

"Север", кӧнӧ вӧчӧны мебель: шкапъяс, пызанъяс, улӧсъяс да с.в.

Вӧр - республикалӧн озырлун/ "ж жж- жжж

Челядь, кодӧ висъталас, кутшӧм талун лун ? (Талун октябрь 5-ӧд лун, выльлун).

- Мый йылысь ми сӧрнитӧм водза урок вылын ? (ар йылысь).

Велӧдысь петкӧдлӧ серпас "Гожӧм".

Тайӧ серпас вылын, кутшӧм кад ?

(Тайӧ серпас вылын кад "Гожӧм").

- А гожӧм бӧрын, кутшӧм кад локтӧ ? (ар).

Велӧдысь петкӧдлӧ серпас "Ар".

- А ар бӧрын, кутшӧм кад локтӧ ?

(Ар бӧрын локтӧ тӧв).

Велӧдысь петкӧдлӧ серпас "Тӧв".

"Йӧлӧга" зев сюся кывзӧс да шуӧ "Молодечъяс, тӧ тай верманнӧд нин бура кывзыны.

- А ӧнӧ "Йӧлӧгакӧд" мӧдам вӧрӧ, видзӧдлам да тӧмасям, кутшӧм пуяс быдмӧны вӧрын.

Велӧдысь петкӧдлӧ серпас "кыз пу"

---

ж Велӧдысь отсалӧ вуджӧдны роч кыв вылӧ

жж Велӧдысь петкӧдлӧ серпасъяс : "Вӧр", "ЛДК", мебельнӧй фабрика "Север".

жжж Сыктывкар, 1978, Коми книжное издательство.

- Тайб кыз пу.



КЫЗ ПУ

- Это берёза .

Некымнысь шубны "кыз пу" (3-4) \*

Челядь, а мыйла ме тбдмбдІ тІянбс первой кыз шубн.?

Кыздзі тІ думайтанныд ?

Кыз пуыс тайб мян Рбдиналбй символ пас.

Важысянь йбэыс казътывлбны кыз пуыс сыланкывбьясын, мойдьясын, кывбурьясын. Мелі сІйб быд мортлы , радейтбны став йбэыс сы вбсна, мый сІйб аслас мичлунас сетб уна буртор.

\* Тбрдны (дз) шы, мед бура быдбнлбн артмис.

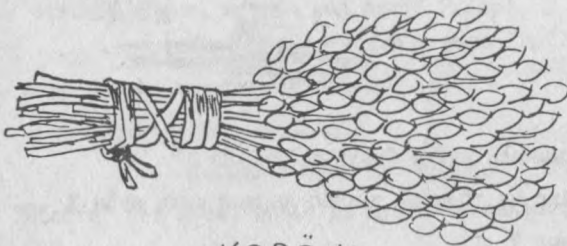
- Мый мянлы сійѳ сетѳ ?  
(Кыдз пу став йѳзлы сетѳ здорвье)  
Сійѳ сетѳ зарава - сок.

Велѳдысь петкѳдлѳ серпас "зарава".



Йѳз пывсѳны корѳсьѳн (тайѳ тожѳ здорвье).

Велѳдысь петкѳдлѳ серпас - корѳсь \*



КОРѳСЬ

Важ йѳз вѳлІ ювны чай "чагаѳн". \*\*

---

\* Велѳдысь тайѳ урок кѳжлѳ вайѳ корѳсь  
(березовый веник) лиѳѳ серпас.

\*\* Позьѳ петкѳдлыны чагасѳ челядылы лиѳѳ серпас.



Кыдз пу сетѝ сямѝд - бересту.

Велѝдысь петкѝдлѝ серпас "сямѝд"



СЮМѝД

Сямѝдсыс вѝчѝны пестер-кузовок, кытчѝ чукѝртѝны вотѝс либѝ тшак.

Велѝдысь петкѝдлѝ серпас "пестер".



ПЕСТЕР

Сямѝдсыс вѝчѝны туисѝяс - бочонки с крышкой ; вместо бидона, ведра.

Велѝдысь петкѝдлѝ серпас "туис"



ТУИС

Сы пытшкын ваыд оз дукмы, йѝлыд оз шузы (не киснет), ваыд оз кѝдзав.

Сямѝдсыс вѝчѝны чибльѝг - черпачок для питья воды

Велѝдысь пѝткѝдлѝ серпас "чибльѝг"



ЧИБЛЬѝГ

- Кыдз пу - колана пу, - висьталё "Йёльга".

"Йёльга" сетё задание, медым тІ ветлынныд вёрё тулысын да чукёртынныд кыдз пу гарьяс (березёвые почки) да сдайтанныд аптекаё. Вёчанныд зёв колана бур удж.

- Челядь, а ёні шойччыштам. Сувтам да вёчам физзарядка движенияёсён.

Шувгё, увгё гажа шыён

Миян паськыд коми вёр

Некор чёв оз овлы сьлён

Гажа яг выв, парма шёр.

Ар и тулыс, тёв и гоём

СІё. сулалё пыр веж

Сус пу, ныв пу, коз и поём

Мичаёсь во гёгёр чёж.

Шувгё, увгё гажа шыён

Миян паськыд коми вёр

Дона Рёдиналы сІё

Сетё ассьыс озьрлун. \* \

"Йёльга" висьталё "Молодечьяс! Бура тай кужанныд шойчины".

- А ёні уджалам водзё. "Йёльга" вайис сьёрсьыс нёджыв.

Кывзёй, да висьталёй, тайё мый ?

Ар и тулыс, тёв и гоём

СІё сулалё пыр веж.

--- Мый тайё ? (Тайё коз).

Молодечьяс!

- Бьд пу мыйёнкё торьялё, кёть босьтам и кыдз пу,  
коз пу и с.в.

"Йблбга" тшбтш тІянкбд мунб вбрб да тбдмасьб выль пуясбн.

- Сідзкбкоз пу - ель (ёлка).

Велбдысь петкбдлб  
серпас "коз"




- Кор ми тайб пукбд паньдасьялам ?  
(Тайб пукбд ми паньдасьялам Виль во дырйи).

Велбдысь петкбдлб серпас "Виль во" -  
коз дорын  
(у Новогодней ёлки).

- Тайб пожом /- сосна.

Некымынысь шубны

"пожом" (3-4)



- Тайб ныв пу - пихта

Велбдысь петкбдлб серпас "ныв пу".

Некымынысь шубны ныв пу" (3-4)

- Тайб ниа пу - лиственница.


Велбдысь петкбдлб серпас "ниа пу"

некымынысь шубны "ниа пу" (3 4).

- Тайб пипу - осина.

Велбдысь петкбдлб  
серпас "пипу".

Некымынысь шубны  
"пипу" (3-4)



- Тайб нинпу - липа .

Велбдысь петкбдлб серпас "пипу"  
"нинпу"

Некымынысь шубны "нинпу" (3-4).

- Тайб пельсь пу - рябина.

Велбдысь петкбдлб-шубны "пельсь пу" (3-4) \*

---

\* Тбдчбдбны (сь) шы, мед бура быдбнлбн артмис.

- Тайё льём -  
черёмуха

Велёдысь петкёдлё  
серпас "льём пу".



Некымынысь шубны  
"льём пу" (3-4)

ЛЬЁМ ПУ

---

\* Тёдчёдны (сь) шы, мед бура быдёнлён артмис.

- Тайб оржи пу - тополь

Велбдысь петкбдлб серпас


"оржи пу"

Некымнысь шубны "оржи пу" (3-4)

- Тайб тупу - дуб

Велбдысь  
петкбдлб  
серпас "тупу"

Некымнысь шубны  
"тупу" (3-4)



Дуб  
2  
2

- Тайб клён пу - клён и лоб

Велбдысь петкбдлб "клён пу"

- Тайб бадь пу - ива

Велбдысь петкбдлб "бадь пу"

Некымнысь шубны "бадь пу" (3-4)

Закрепитбм вылб лыддям висьт:

Вбрын уна пуяс: кыдз, пипу, нинпу, пожбм, коз, пельсь,  
льбм. Вбрын кылб йблбга Пуьсь вбчбны пызан, парта, улбс,  
бумага, картон.

Кывкбртбд: - Мый йылысь сёрнитым талун урок вылын ?

- Бура уджалбмысь "Йблбга" тЯнбс козьналб.



174



\* \* \* \* \*

ТЕМА: ТШАКЪЯС

Уроклон мог: 1. велѡдны сѣрнитны комиѡн

2. тѡдмѡдны выль кывъясѡн

3. озырмѡдны кыв запас

4. паськыдджыка нубдны воспитательнѡй удж вѡр - ва  
видѡм кузя.

5. велѡдны нѡдкыв.

Выль кывъяс: тшакъяс: 1) гѡрд гоб

2) еджыд гоб

3) ельдѡг

4) уртшак

5) масленик - либѡ выа гоб

6) гут кулан тшак

7) понтшак

Оборудование: 1. серпасъяс: тшакъяс \*, вочѡм

2. карточкаяс (быдѡнлѡн парта вылын 7 тшак)

3. Гѡсть - Тшак.

Уроклѡн мунѡм

- Коми кыв кузя урок заводитам физзарядкасянь

"Шувгѡ, увгѡ гажа шыѡн ..." I

- Челядь, тѡдмалѡй, кодI талун урок вылѡ локтIс :

Зѣра кадыд сылы бур,

Пыр и мыччас мусьыс юр.

Олѡ лун дай олѡ мѡд,

Быдмѡ вывлань, шог оз тѡд.

● Гѡрд шляпаа, вывтI тшап, - 2

Ѳти кока косьтан ... .

(тшак)

\* Позьѡ использоватьны открыткаяс.

1. М.Лебедев "Миян вѡрын".

2. А.Мишарина

- Молодечьяс, тайё  
тшак.  
То, кутшѳм мича да  
ён "ТШАК"  
локтІс тІян дорѳ!  
Велѳдысь петкѳдлѳ  
Гѳстьсѳ.



- СІѳ кутас тІянкѳд уджавны урок чѳж, отсавны тІянлы  
бура велѳдчыны.

- Кызди тІ думайтанныд, мыйла талун урок вылѳ локтІс "Тшак" ?  
(Кутам сѳрнитны тшакьяс йылысь).
- Челядѳ, кодІ висьталас, кутшѳм талун лун ?  
(Талун октябрь ... лун , выльлун).
- А ѳнІ кывзѳй, мый ми кутам вѳчны урок вылын:  
ми кутам сѳрнитны:
  - лун йылысь
  - сѳсся повторитам важ тема кузя кывьяс
  - тѳдмасям выль кывьясѳн
  - тѳдмалам нѳдкыв да велѳдам нѳдкывсѳ наизусть.

- Челядь, "Тшак" кулѣ тїянлысь, мый йылысь сѣрнитїм водза урокнас ? (пуяс йылысь).

Колян урок вылѣ волїс тїян дорѣ "Йѣлѣга" да тїянѣс новлѣдлїс вѣрдѣ, а талун вѣртї мянкѣд ветлѣдлас мича да ѣн "Тшак".

- Челядь, кутшѣм пуяс быдмѣны вѣрын ? \*
- Вѣрын быдмѣны козъяс.
- Вѣрын быдмѣны кыз пуяс.
- Вѣрын быдмѣны пипуяс. Вѣрын быдмѣны ныв пуяс.
- Вѣрын быдмѣны нинпуяс. Вѣрын быдмѣны ниа пуяс.
- Вѣрын быдмѣны оржи пуяс. Вѣрын быдмѣны клѣн пуяс.
- Вѣрын быдмѣны пожѣм пуяс. Вѣрын быдмѣны тупу пуяс.
- Вѣрын быдмѣны бадь пуяс.
- А талун ми корсялам тшакъяс.
- Тайѣ, кутшѣм тшак ?

Велѣдысь петкѣдлѣ  
серпас :гѣрд гоб"

Тайѣ гѣрд гоб - подосиновик.

Некымнысь : шуѣны  
"гѣрд гоб"



ГѢРД ГѢБ

Сїйѣ быдмѣ пипу улын.

Челядь, а тайѣ кыз пу.

Кыз пу улын кутшѣм тшак быдмѣ ?

Иыз пу улын быдмѣ кѣчгѣб -

а подберѣзовик,

Велѣдысь петкѣдлѣ  
серпас "кѣчгѣб"

Некымнысь шуѣны  
"кѣчгѣб" (3-4) \*\*

КѢЧГѢБ



\* Вочакывьясѣ челядь сетѣны  
предложениясѣн.

\*\* Тѣдчѣдны (ѣ) шы, мед бура быдѣнлѣн  
артмис.

- Тайб тшаксб радейтб кбч -заяц.

Велбдысь петкбдлб  
серпас "кбч".



Сы вбсна и нимсб тшаклы сетбма Кбч  
"кбчгоб"

- "Тшаккбд" мунам водзб.

Адзам коз пу. Коз пу улын сулалб уртшак - сыроежка.

## УРТШАК



Велбдысь петкбдлб  
серпас "уртшак".

Некымынысь шубны "уртшак" (3-4)\*

Тайб тшаксб радейтб  
ур - белка .

Велбдысь петкбдлб  
серпас "ур"


- Сы вбсна и нимсб тшаклы  
сетбма: уртшак.

ур



\* Тбдчбдны (тш) шы, мед бура быдбылбн артмис.

- Тайб еджыд гоб - бѳый гриб  
Велбдысь петкбдлб серпас  
"еджыд гоб"




Некымынысь шубны  
"еджыд гоб" (3-4)\*

ЕЛБДБГ (ЕДЖЫД)

А тані елбдбг - груздь.

Велбдысь петкбдлб серпас  
"елбдбг"

Некымынысь шубны "елбдбг"  
(3-4) \*\*



ЕЛБДБГ (КОЛЬКВИЖ)

РЫЖИК

- Тані и рыжик .

Велбдысь петкбдлб серпас  
"рыжик".

Некымынысь шубны "рыжик" (2-3)



\* Тбдчбдам (дж) шы, мед бура быдбнлбн артмас.  
\*\* Тбдчбдам (б) шы, мед бура быдбнлбн артмис.

- Сәні то, масленик либѣ व्या гоб-  
масленок.

Велѣдысь петкѣдлѣ  
серпас "масленик"

Некымнысь шубны  
"масленик" либо "вья гоб"



Масленик

111

- Челядь, а тайѣ кутшѣм тшак ?

- Тайѣ мухомор.

Велѣдысь петкѣдлѣ серпас.

- А комиѣн "мухомор" лѣ

"гут кулан тшак"

Некымнысь шубны

" гут кулан тшак" (3-4)



Гут кулан тшак

172

- А тайѣ кутшѣм тшак ?

Велѣдысь петкѣдлѣ  
серпас "понтшак"

-Тайѣ поганка.

- Комиѣн "поганка" лѣ понтшак".

Некымнысь шубны

"понтшак" (3-4) \*

Дѣска вылѣ ѡшлѣма серпасъяс

"Сѣян тшакъяс" да "Сѣйны позьтѣм тшакъяс"



Понтшак

\* Тѣдчѣдам (тш) шы, мед бура быдѣнлѣн артмис.

- Ён "Тшак" висьталё тІянлы, мый тІ зев бура тѳдмалІнныд тшакъяссѳ, но колѳ кужѳмѳн вотны тшактѳ.

Понтшакъяссѳ да гут кулан тшакъяссѳ оз позь сѳйны, но и оз ков талявны, сы вѳсна мый гут кулан тшак тайѳ зверьяслы лекарство вылѳ.

Тшак - мортлы содтѳд сѳян, позьѳ тѳв кежлѳ косьтыны, солавны, маринуйтны, а тѳвнас да гоѳмнас жаритны, пуны.

Ворсѳм, ЭН СОРЛАВ! (Не путай).

- Челядь, а ѳнІ ворсыштам.

ТІян партаяс вылын эм карточкаяс, кѳнІ рисуйтѳма (серпасалѳма) тшакъяс,

- Ми кутам "Тшаккѳд" юасьны.

Бытѳтѳкѳ ми ѳнІ вѳрын . Ме кута висьтавны тшак нимъяс, а тІ лѳптѳй колана карточка.

"Тшак" видзѳдлас, тѳданныд он тшакъяссѳ.

- Петкѳдлѳй меным "гѳрд гѳб".

Челядь лѳптальны карточкаяс "Гѳрд гѳб",  
"уртшак" и с.в.

- Ай да тІ ! Зев бур ! тІянкѳд тай позьѳ ветлѳдлыны вѳрд !

"Тшак" сетѳ тІянлы задание велѳдны сы йылысь нѳдкыв .\*

- Велѳдам ?

Велѳдысь лыддѳ нѳдкыв тшак йылысь,  
кодѳс лыддыс урок заводитчигѳн.

Некымнысь хорѳн лыддѳны (3-4).

Кывкѳртѳд: - Мый ми вѳчим талун урок вылын ?

---

\* Нѳдкывсѳ велѳдІгѳн используйтны серпасъяс.

- Бура уджалбмысь "Тшак" сеталас, а мый тбдмалбй ребус.



- Козин. Молодечьяс !

Велбдысь сеталб велбдчысьяслы козиньяс.



Гортса удж: повторяйтны выль кывьяс, велбдчыны сёрнитны комибн.



ТЕМА: Вотбсьяс

Уроклбн мог: 1. Велбдны сёрнитны комибн

2. тбдмбдны выль кывбьясбн

3. велбдны челядьбс радейтны да видзны вбр-васб

4. велбдны кывбур.

Выль кывбьяс: тув, чбд, чбдлач, турипув, мырпом, оз, нюр,  
куд (лукошко).

Оборудование: 1. Карточкаяс - вотбсьяс.

2. Гбстя - Пув тусь" (ягодка брусники)

3. карточкаяс - тшакбьяс

4. серпас "нюр"

5. серпас "тури"

Уроклбн мунбм

- Талун коми кыв урок выльб  
локтис вбрьсь гбстя и  
нубдб вбрб. Тайб  
"Пув тусь" (ягодка  
брусники).



- Сійѳ корѳ тїянѳс вотчыны . Зѳв уна пѳ таво вотѳсыс .  
Ветлам вѳрѳ да чукѳртам тѳв кѳжлѳ чѳскыд юмов да шома  
вотѳсыяс . Зѳв чѳскыд варенье артмѳ сысыс .

- Кодї кѳсийѳ мунны вѳрѳ ?

- Ставыс окотитѳны мунны вѳрѳ, но друг петїс вѳрысь  
Тшак да шуалѳ: "Ме ог лѳдз тїянѳс вотчыны, онѳ кѳ тѳдмалѳї  
тшак нимьяс".

- Ме кута петкѳдлыны, а тї зѳв сюся висьталѳї, кутшѳм тайѳ  
тшак .

Велѳдысь петкѳдлѳ челядылы серпас  
"гѳрд гоб" и с.в.

- Ай да тї, молодеच्याс !

- А ѳнї позьѳ и вѳрѳ пырны .

- Челядь, талун урок вылын ми сѳрнитам лун йылысь, тѳдмасыам  
выль кывьясѳн - вотѳсыясѳн, казътыштам тема "Рѳм".

- Бура уджалѳї и урок помын сетала козин "Пув тусьяс".

Мунам-мунам вѳрѳд, друг-кок улын вотѳсыяс ! Кутшѳм тайѳ  
вотѳсыяс ? Ла тайѳ же менам чойяс - пувьяс . Вайѳї вотам .

Велѳдысь перьялѳ аслас кудийсь (из лукошка)  
карточкаяс "пув" серпасѳн да разѳдѳ челядылы .  
Найѳ пукталѳны партаяс вылѳ .

Вайѳї шуам "пув" -  
брусника.

Некмынысь шуѳны  
"пув" (3-4)



ПУВ

- Челядь, кутшбм рѣма тайѢ вотѣсыс ? (гѣрд рѣма)

Водѣ мунам. Со ешѣ вотѣс.

Кутшбм вотѣс ?

ТайѢ чѣд - черника.

Некымнысь

шубны

чѣд (3-4)\*

ТайѢ менам мѣд чай.

Велѣдсы разѣдѣ  
карточкаяс "чѣд"  
серпаса.



ЧѢД

- Кутшбм рѣма тайѢ вотѣсыс ?



ЧѢДЛАЧ

(лѣз рѣма).

А тайѢ "чѣдлач", - голубика.

Некымнысь мушѣны "чѣдлач"  
(3-4)\*

Кутшбм рѣма тайѢ вотѣсыс ?

(кельдлѣз рѣма)

---

\* тѣдчѣдны (Ѣ) шы, мед бура быдѣнлѣн артмис.

- Мунісны - мунісны , друг вописны.

КытчѢ ми воим ?

Мы воим нюрѢ,

ВелѢдысь петкѢдлѢ серпас "нюр".

Кыдзи лѢ рѢчѢн нюр ?

"Нюр" лѢ "болото"

Некымынысь шубны "нюр" (3-4) \*

А мыйла ми татчѢ воим ?

Мый тані быдмѢ ?

Тані быдмѢ турипув.

РѢчѢн "турипув" - лѢ "клюква"

Некымынысь шубны

"турипув" (3-4)

КутшѢм рѢма тайѢ вотѢсыс ?

(ГѢрд рѢма).



ТУРИПУВ

- Челядь, нурын олѢ тури, и места сертияс :

туриа нюр - шубма пув нимсѢ.

ВелѢдысь петкѢдлѢ челядылы серпас "тури".

А тайѢ "мырпом" - "морошка".

СІЙѢ вотѢны гѢжѢмын.

Некымынысь шубны "мырпом"

(3-4) \*\*



МЫРПОМ

\* ВелѢдысь расѢды вотѢсыясѢ партаяс вылѢ.

\*\* ВелѢдысь расѢдѢ вотѢсыясѢ партаяс вылѢ.

- Кутшбм рѳма тайѳ вотѳсыс ? (оранжевѳй рѳма)

А ѳнІ петам вѳрысь.

О, танІ ещѳ ѳти вотѳс !

Тайѳ вотѳсыс шусьѳ "оз" -

земляника.

Некымнысь шѳбны

"оз" (3-4) \*



ОЗ

Челядь, а танІ быдса малинник .

ТанІ быдмѳ ѳмидз - малина.



Некымнысь шѳбны "ѳмидз"

(3-4) \*\*

Аѳ

ѳМИДЗ

---

\* Велѳдысь разѳдѳ вотѳсысѳ партаяс вылѳ.

\*\* Тѳдчѳдны (ѳ) да (дз) шыяс, мед челядьлѳн бура артмис.

- А њні вайџи њтлаын кутам шуавны, кутшњм вотњсяс ми вотІм.

Атлаын гораа шуалњны став вотњсњ  
велњдыськњд.

Гњстья "Пув тусь" : Ай да тІ, молодечъяс !

Зњв бура тњданнды вотњсяслысь ним.

- Вайџи њні велњдам кывбур \*

Ваньњ йылысь.

- Первой ме лыддя, а тІ зњв внимательнњя кывзњй, кызди  
лыддысьњ став кывйыс.

Быдмас Ваня,

Мунас ягњ

Корсьны медся

Чњскыд ягод

Турипув и мырпом сюрас

Сылы миян ыджыд нюрысь, \*\*

Бура уджалњмысь "Вотњс тусь" лњсьњдњма тІянлы козинъяс.

Кывкњртњд

Гортса удж.

- Урок помасис.

---

\* Кывбурсњ велњдыгњн велњдысь используютњ серпасъяс.

\*\* С.Попов "Оз на тњд".

ж ж ж ж ж ж ж

Урок 6ти кывбур серти

(Дарья тьбтлөн шог)

ТЕМА: ТАСЬТИ - пань

- Уроклөн мог: 1. тодмодны вьль кывъясьон  
 2. нубдны воспитательнбй удж  
 3. велбдны гбгбрвоны комибн

Оборудование: тасьти-пань (чачаяс)

Вьль кывъяс: 1. пань ; 2. пурт ; 3. дар; 4. рач ; 5. тасьти.

Уроклөн мунбм

Кылб музыка (грамзапись)

Пышйб шердын потшбс бердбд

Завор дорсянь паськыд эрдб.

Шердын ббрся грымгб вор -

Ылб кылб сьлбн гор.

Кьсьббм корбсь, нййтбсь корьяс,

Зильб панйыны кыз ворйбс.

Нбрыс йьвсянь тбв ныр моз

Чуши-чаши кьрсьбб рос.

Муяс вьвтI гбра бокбд

Черкбд кбрт зыр пызийб - кокб.

Брунгьсь-брангьсь выя рач

Вбрлань ризийб кбм ни гач I.

- Пышйб тасьти-пань эрдьяс вьвтI, видзьяс<sup>2</sup> вьвтI, нюрьяс вьвтI.

Самовар котбртб чайник ббрся, блюд тасьти ббрся, стбкан кружка ббрся, вилкияс, паньяс ббрся, пурт ведра ббрся.

Котбртбны и ббрдбны:

"Ой кьтчб, ми кьтчб ми котбртам ?

1. В.И.Лыткин "Дарья тьбтлөн шог".

2. Эрдывь - поле.

3. Видз - луг.

И кытчѸ ми тїянкѸд воам ?"

Шог<sup>І</sup> суис кѸзьякаѸс, ПедѸраѸс.

А кутшѸм шог ?

(став тасьтї-паньѸс пышїис ПедѸраѸс).





- Мыйла ? (лёка олс, тасьтІ-пань эз мыськав, эз радейт, жуглс, шыблалс).

- Гажтѳм лои Педѳралы и мунс сІйѳ вѳрѳ - паньяссѳ корсыны. Мыр вывтІ мунѳ да крукасьлѳ, сьылѳ шогшырысь сьыланкыв:

Дозмуг бѳрся пѳчѳ рѳдтѳ -

Шогыс йѳткѳ Дарья тьѳтѳ,

ѳйзѳ, ку пиас оз тѳр:

"Гортѳ бергѳдчѳй ва бѳр!"

Некод Дарья ордѳ оз мун:

Бурджык миянлы сьѳд вѳр,

Некор огѳ локтѳ бѳр !"

Мустѳм лои гортса позным.

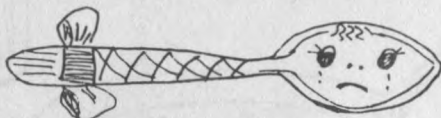
Дарья дурис миян вылын,

МелІ кыв эг кывлѳй сылысь <sup>2</sup>...

Со и паньдасис Педѳра тасьтІ - панькѳд. Да только оз кѳсйины найѳ мунны гортѳ.

Первой вѳч, мый тшѳктам, вѳлисти бергѳдчам гортѳ:

Ме - пань




Некымьнысь шуѳны пань (2-3)

Ме - вилки



Некымьнысь шуѳны "вилки" (1-2)

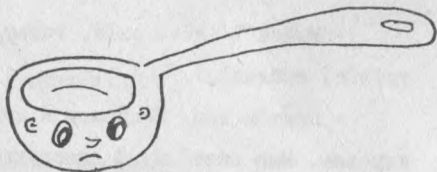
Ме - пурт




1. Шаг - горе, печаль

2. В.И. Лыткин "Дарья тьѳтлѳн шог".

Дар



пусян доз либѣ  
кастрюля



кружка



блюд



тасьтї



стѣкан



- Тѣдмалѣй ребус:



- рач либѣ  
скѣвѣрѣда.



Став кывсѣ челядѣ висѣталѣны некѣмынысь (2-3)

- Став тасѣтѣ - паньыс жалитѣс.

Педѣраѣс и мунѣсны гортѣ

(Педѣра ачыс лои сѣстѣм).



- А бнІ , челядь, тѣдмалѣи нѣдкыв:

Нѣль вок

Ѵти шапка улын пукалѣны (пызан)

Пуксим бы пызан сайѣ да пызаныс муніс ворота сайѣ.

- ЛоктІс пызан, а пызан вылѣ локталІсны тасьтІяс, паньяс, кружкаяс и с.в. и корѣны ставнымѣс пуксыны пызан сайо пѣсь чай дорѣ.

Кывкѣртѣд

Примечание: 1. Тайѣ урок вылын позѣѣ печатайтны выль кывъяс словарикѣ.

2. Позѣѣ уджавны карточкаясѣн

(быдѣнлѣн парта вылын 5 карточка: пань, пурт, дар, тасьтІ, рач).

3. Исполъзуйтны нѣдкывъяс.

ж ж ж ж ж ж ж ж ж

Форма: Урок сюрприз.

ТЕМА: Войс т'ов.

- Урокл'он мог:
1. вел'бдны с'ернитны комиб'н
  2. вел'бдны г'бг'б'рвоны коми кыв
  3. повторитны кывбур'яс да сыланкыв'яс т'ов йылысь.
  4. вел'бдны т'бдмавны н'бдкыв'яс
  5. лыддыны вис'ят "Т'ов".

- Оборудование:
1. Серпас'яс: 1) Нывка лыжи вылын  
2) Зонка дадь вылын  
3) Нывка да зонка коньки вылын
  2. карточка / Т'ОВ /
  3. Чачаяс картонысь: ош, акань, ур, к'бч, кань, руч, телефон, машина, пирамида, дурпоп, барабан, мац, порсь, утка, в'ов
  4. Г'бстьяс: 1) Мороз п'бль (картонысь)  
2) Лым ныв (картонысь)  
3) К'бр'яс (картонысь)
  5. Коз, додь, мешок, к'бл'бк'бльчик'яс, ворота.

Урокл'он мун'бм.

-Видза оланныд, челядь !

Талун миян урок - Виль вося мойд.

А кызди кутас шусыны, т'бдмал'бй н'бдкыв'ийсь:

Юс кын, му вылын лым,  
быдлаын т'бла.

Кор тай'б овл'б ? (Т'блын).

- Да, талун кутам сёрнитны тѳв йылысь.
- Талун урок вылын мянѳс вичысьѳны виччысьѳмторгяс да сурпризгяс.
- КодІ висьталас , кутшѳм талун луныс ?
- Талун декабрь ... лун, вторник.
- Челядь, а ѳні сёрнитам поводдя йылысь. Пызан вылысь карсьѳи кывгяс да кыв сочетаниеяс, кодгяс лѳсялѳны талунгя поводдялы.
- Поводдя бур, мича и с.в.
- А ѳні сёрнитам кадгяс йылысь.
- Кутшѳм кад локтѳ тулыс бѳрын ?
- Кутшѳм кад локтѳ гожѳм бѳрын ?
- Кутшѳм кад локтѳ ар бѳрын ?
- Ар бѳрын локтѳ тѳв.
- СІдзкѳ, кутшѳм кад ѳні воис?
- Воис кѳдзыд тѳв.
- Мый радейтѳны вѳчны челядь тѳлын ?
- Челядь, а мыйѳн позьѳ иславны тѳлын ?
- Тѳлын позьѳ иславны лыжиѳн, даддѳн да конькиѳн.

Кодкѳ тотшкѳдчѳ.

- КодІ нѳ тайѳ ?
- О, тайѳ Лым ныв.

Мый нѳ сІйѳ вайис ?

Иджыд конверт. Да и адресыс гижѳма.

А конверт пытшкас нѳшта конвертгяс заданиеясѳн.



Лым ныв

- Перъям медводдза конверт да лыддям пуктѳм мог. \*  
Тѳдмалѳи нѳджы.

Еджыдѳсь, небыдѳсь,

му вылѳс лѳбѳны !

Мый тайѳ ?

Лым чиръяс.

А кутѳм сыланкы в ми тѳдам лым чиръяс йылысь ?

Лым чиръяс \*

Ми посни еджыд лым чиръяс,

Ми лѳбалам нин дыр.

Ми кокнидѳсь, ми гѳн кодыѳсь,

И кѳдзыдѳсь ми пыр.

Со тайѳ рудов кымѳрысь

Пыр вѳлI миян горт

Сѳзъ лѳбзыштIм ми му вылѳ

Мед шойччас мудзѳм борд.

Ворсѳ музыка.

- Ай, да тI ! Молодечъяс !

Зѳв ѳна кажитчыс, Лым нывлы тIян сыланкывныд.

А онI перъям мѳд конверт да лыддям пуктѳм мог.

Бара Лым ным сетѳ пуктѳм мог: тѳдмавны нѳджы.

Мый йылысь нѳ тайѳ ? Кывзѳй.

ВылIсянь кодазу в усис,

а кийн сылIс<sup>2</sup>.

Мый тайѳ ?

Тайѳ лым .

Челядь, тIян партаяс вылын карточкаяс: Лым ныв кѳсий,

---

ж пуктѳм мог-задание

ж С.Куликов "Лым чиръяс"

1. Мича лун. Сыктывкар. Коми книжнѳй 2. Мича лун, Сыктывкар

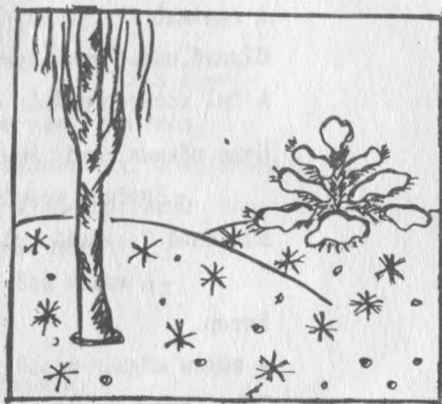
издательство .1991г.

Коми книжнѳй издательство,  
1991г.



медым тI петкбдлынныд:

1. лым чир
2. лым
3. кор усьб лым



- А кыдзи мѣдног позьѣ висѣтавны "усьѣ лым"?

- Лымъялѣ.

- А кыдзи лоѣ рочѣн "усьѣ лым" ?

- А лымъялѣ ?

Сідзкѣ, позьѣ шуны "усьѣ лым" либѣ лымъялѣ ?.

А ѣні востѣам коймѣд конверт да лыддѣям пуктѣм мог.

Бара нѣдкѣв сетѣ Лым нѣв.

- Китѣм и коктѣм, а ѣдѣѣс востѣѣ I.

Мый тайѣ ? Тайѣ тѣв.

- А кыдзи лоѣ рочѣн тѣв ?

Ветер.

- А кыдзи мѣдног позьѣ вуджѣдны тайѣ кѣвсѣ ?

Тѣв - зима.

- Сідзкѣ, тѣв кутѣ кык вежѣртас\* "ветер" и "зима"

Кѣвѣйс ѣткодь, а вежѣртасѣс - абу.

А ѣні лыддѣям висѣт тѣв йылысь.

### ТѢВ

Воис кѣдзыд тѣв. Усьѣ небыд, пушѣд, еджыд лым. Челядь  
ислалѣны лыжиѣн, дадѣѣн да коньѣиѣн.

Ѣвла вылын зѣв гажа.

- Первой тайѣ висѣтсѣ лыддѣѣи вомгоруланнѣд да дасѣтѣсьѣѣи  
мичѣа лыддѣены.

- А ѣні тайѣ висѣтсѣ лыддѣям гора.

Кодѣи кѣсийѣ лыддѣены ?

А ѣні кутѣм лыддѣены тайѣ висѣтсѣ предложѣниѣѣѣн да  
вуджѣдны рочѣн. (вуджѣдѣны рочѣн).

---

I. Мича лун, Сыктывкар. Коми книжнѣи издѣтельство, 1991 г.

\* вежѣртас - значение.

- А ўні казътыштам кывбур В.Ширяевлысь "Льжи вылын".

- Коді косйё лыддыны ?

Кокъяс улын дзуртё лымйяс,

Ывла вылын кёдзыд.

Сёмын меным льжи вылын

Иславны зэв лёсыд ... (2-3 морт).

- Бур, челядь, аттё, - висьталё Лым ныв.

- Тайё пунктём могён тІ справитчынныд. Молодечъяс !

- Раз тІ справитчынныд, ми мунам гёститны Мороз пёль дІнё.

А коді сійё сэтшёмыс "Мороз пёль"?

Коді тёдё ?

Рочён ? Дед Мороз".

Зильгё кёлкёльчик.

Мый нё тайё ? Кодкё бара локтё !

Велёдысь видзёдё ўшинё.

Велёдысь сувтёдё пызан вылё додь да кык кёр.



- Со тайб кбрьяс.

Найб корбны тїянбс да Лым нывсб гбститны Мороз пбль дїнб.

- Пуксьбї доддьб лбсыджыка да мбдам гбститны.

(Ворсб музыка.)

Ќдїб гбнитбны кбрьяс (зильгбны кблбкбльчиккьяс) да друг сувтїсны.

Туй вылын мыйкб куйлб, а мый тбдмалбї нбджыв:

Тїлын и гожбмын

Ќти паськбма..

- Тайб мый ?

- Тайб коз

Велбдысь сувтбдб

пызан вылб коз.



- Козсб пуктам додь вылб да водзб мунам.

- Бара сувтїсны кбрьяс.

- То, туй вылын бара мыйкб куйлб.

- Тайб нб мый ?

- Молодечьяс, аттьб тїянлы, - шуѢ Мороз пѢль.  
Мороз пѢль лои гажа.



- А Ѣнї , челядь,  
вайѢи мичѢдам козѢѢ .

Тї кутанныд ѢтиѢн локны  
мешѢк дорѢ, перьявны  
чачаяс да Ѣшлыны коз вылѢ.

КывьясѢѢ сразу вудѢѢдѢи рочѢн.

Мороз пѢль

- Тайб мешок .

Велбдысь перйб мешок .  
мешок пыткас чачаяс.

- Вайби видзбдлам, мый мешок пыткас.

- Наста, видзбдлы, мый тані ?

- Тані чачаяс. Вай тайбс събрысь босьтам.

- Водзб мунам. Мороз пбль дорб.

- Со, мый нб тайб ?

- Ворота.

Велбдысь сувтбдб ворота.

- А код нб ворота бокас пукалб ?

- Да тайб Мороз пбль !

- Мый кб сйб зэв жугмль. А мыйла нб жугмль ?

Сы вбсна, мый воштис мешкбс до козб.

Да, челядь, сідз-бд и эм , козбгыс Вьль во оз лок.

Вайби гажбдам Мороз пбльсб.

Коді гажбдас?

Вайби лыддям кывбур\* Мороз пбль йылысь.

Луныс вывтІ дженьд лоис

Чайтан, войлбн пом оз во.

Миян керкасб тшбтш воис.

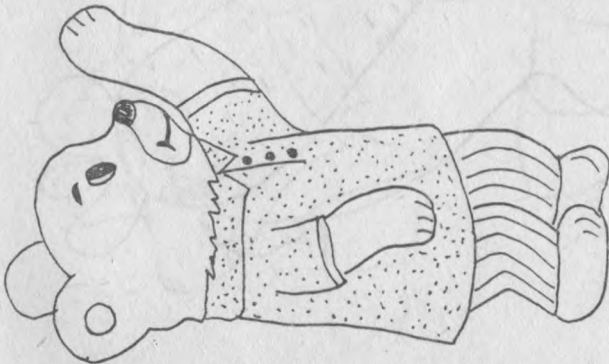

Озыр гбснечбн Вьль во \*\*

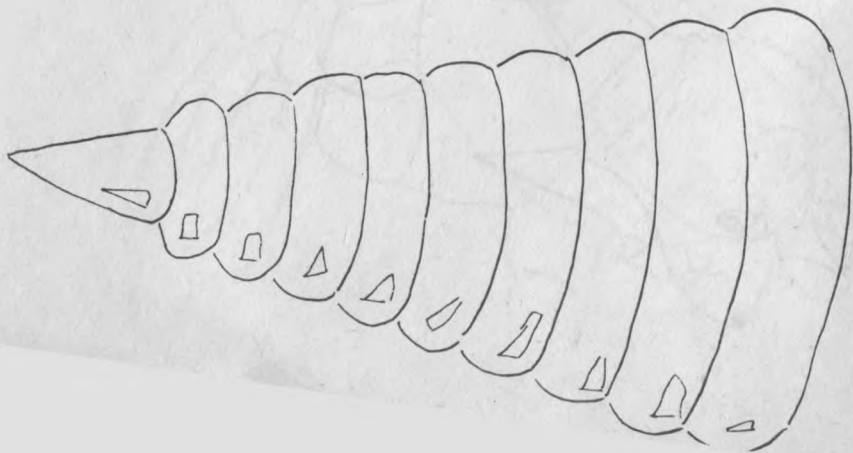
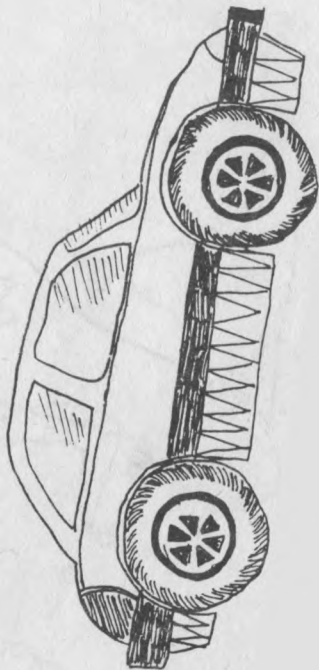
ВетлІм вбрб, вайим събрысь

Пашкыр лаптя мича коз

Регыд локтас тошка, пбрысь

Сьбкыд ноптя Дед Мороз

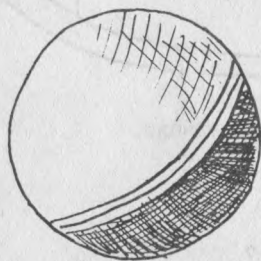









акань



мач




дурпоп



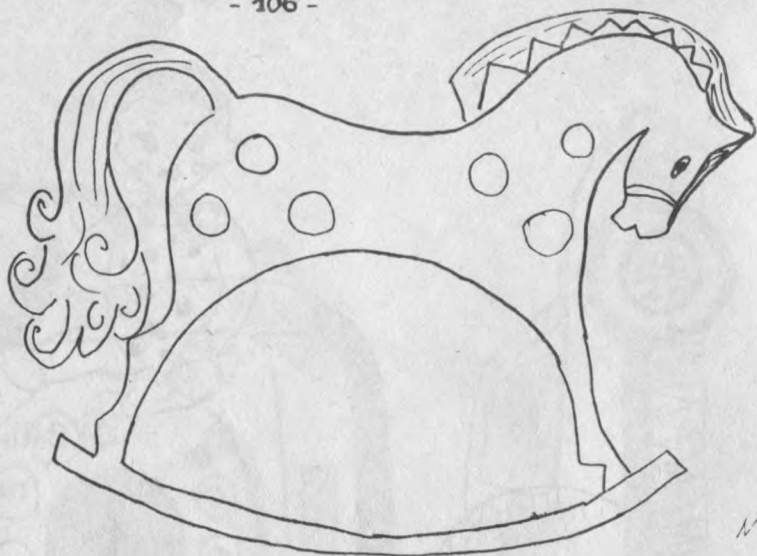
барабан



машина



кубикъяс



Велѣдсь отсалѣ ѡшыны чачаяс.

- Челядь, кутшѣм коз мян артмис ?
- Мича, гажа, пушкыр.
- Челядь, кутшѣм нѣ праздник локтѣ ?
- Локтѣ Виль во !
- А ѡнѣ сувтам кѣз гѣгѣр да сылам сыланкыв.

Козйѣ, Козйѣ мый сулалан,

Ми тѣнѣ вед босьтам.

Чачаяс ѡшыштам да,

Тѣ гѣгѣр йѣктыштам.

Джодж кузя ветлыштам да,

Гудѣкѣн ворсыштам

Тѣ гѣгѣр сувталам да,

Виль во встретитам.

- Молодечьяс ! Зэв бура сыланнуд тай !  
Лым ныв да Мороз пѣль развѣдѣны козиньяс  
(чачаяс картонысь).

Кывкѣртѣд.

Гортса удж.

\* \* \* \* \*

Форма : Урок - паньдасьём

"Лэбачьяслён сёянІн".

ТЕМА: ЛЭБАЧЬЯС

Уроклён мог: 1. Велѡдны сёрнитны комиѡн.

2. Тѡдмѡдны выль кывьясѡн

3. Нуѡдны воспитательнѡй удж лэбачьяс йылысь.

Оборудование:

1. лэбачьяслён сёянІн

2. пыста

(фигуркаяс

3. жонь

картоньсь)

4. сизь

5. рака

6. катша

7. пышкай

8. шапкаяс \* : лѡз, сьѡд, гѡрд

бумагаысь \*

Выль кывьяс : 1. пыста

2. жонь

3. сизь

4. рака

6. катша

7. пышкай

Уроклён мунѡм.

- Талун урок - паньдасьём . Но кодкѡд ми паньдасям,  
тѡдмаланьд водзын.

- ѡнІ Вася лыддяс кывбур, а тІ тѡдмалѡй , кутшѡм кад йылысь  
мунѡ сёрни.

---

\* Шапкаясѡ позьѡ вѡчны труд урок вылын.

Лои кѣдзыд, кынмис ю,  
Еджыд эшкын улын му.  
Кѣть и петавлываѣшондІ  
СІѣ нѣти дзик оз шонты  
Висьтав другѣ, кутшѣм кадѣ  
Тѣвзян лызьѣн либѣ даддѣн ?\*

(Тѣв йылысь)

- Талын поводдяс бур и ми тІянкѣд локтІм паркѣ, а събрысь  
босьтІм лѣбачьяслысь сѣянінІ да кѣрым.<sup>2</sup>

Доска вылын пу.

- Кутшѣм мича пу ! Я кутшѣм тайѣ пу ? (пипу).

Пу вылѣ ѣшѣдам лѣбачьяслысь сѣянін.



- А кодІ нѣ тайѣ шутъялѣ<sup>3</sup> ?

Велѣдысь пуксѣдѣ лѣбачьяс сѣянін  
вылѣ пыстаѣс.

Некымнысь шуѣны "пыста" (3-4)

1. кормушка.

2. корм для птиц

3. свистит

\* Г.Торлопов "Лои кѣдзыд ... "

- Опишит'й с'й'с.

(Дэоляник, виж мор'са, л'эз шапкаа).

- Код' н' еш' татч' л'эб' ?

Со и пуксис тш'тш л'эбач'яс  
с'ян'н дор'.



Пыста



Жонь

- Тай' жонь

Некымынысь шубны "жонь"  
(3-4)

Опишит'й с'й'с !

(Г'рд мор'са, с'эд шапкаа).

-А б'н', челядь, с'рнитыштам нак'д !

Челядь касьбны л'эбач'ясльсь.

Например: Тэ кытысь, жонь? (войвылысь)

Мый шутыялан тэ, пыста ?

(кора отс'г) и с.в.

- Но, со л'эб' еш' б'ти л'эбач да вай' с'б'рысь н'дкыв ас йывсьыс.

- Т'дмал'й , код' тай' ?

---

I. яркого оперенья

- Тайб сизь

Некымынысь шуоны "сизь" (3-4)

Велбдысь пуксьбдб сизьсб

лэбачьяс сёянІн вылб.

Опишитбй сІйб (Гбрд шапкаа,  
пемыд морбса, ярьюгыд бордья<sup>І</sup>).

- КодІ ешб лэбб - тбдмалбй !



СИЗЬ



Рака

- Тайб рака .

Некымынысь шуоны "рака" ( 3-4)

Опишитбй сІйб.

- А тайб кодІ ?

Нбджкыв

Кузь ббжа, сьбд юра,

еджыд морбса.

(Катша)

Некымынысь шуоны "катша"

(3-4)

Опишитбй сІйб.



катша

- Ёні став лэбачьяс дружна пажнайтёны мян лэбачьяслён  
столовёйын.

- Ме кута индавы, а тІ висьталёй, кутшём лэбачьяс пукалёны  
лэбачьяс сёянІн дІнын.

(Челядь висьтавлёны налысь нимьяссё).

- Со ещё кодкё пуксис пипу вылё.

Тайё пышкой.



Некымынысь шуёны "пышкой"

(3-4)

Пышкой

СІёв съёрысь вайис кывбур\* ас йывсысь.

ПЫШКАЙ

Мян гажа сад йёрё

Локтис пышкой да сылё

Пышкой, пышкой, эн вуграв,

КодІ нявёстас-тёдмав.

(няу)

Челядь некымынысь ворёны (1-2)

- Челядь, ещё ворыштам .

Быдёнлён партаяс вылын куйлёны шапкаяс:

гёрдяс, лёбьяс, съёдыяс).

Велёдысь : - Лэбёны сизьяс

(Челядь пасьталёны гёрд шапкаяс, сы вёсна  
мый юрыс сизьлён гёрд).

- пыстаяс (лэз шапкаяс)

- жоньяс (съёд шапкаяс)

Кывкёртёд - Кутшём тёвся лэбачьяскёд ми тёдмасим ? Кызди колё  
отсавны налы тёлын ?



- Уроклѣн форма: Путешествие ТѣвъянІнѣ.

ТЕМА: ГОРТСА пемѣсъяс

Уроклѣн мог: 1. велѣдны сѣрнитны комиѣн

2. тѣдмѣдны выль кывъясѣн

3. сѣвмѣдны интерес коми кыв дорѣ

Оборудование: 1. чачаяс : ѣш, меж, порсь, кань, петук, кѣн  
(либѣ серпасъяс)

2. Керка - тѣвъянІн

3. Лым пыдди используйтны вата.

Выль кывъяс: ѣш, меж, порсь, кань, петук, гортса лѣбач.

Уроклѣн мунѣм

- Талун ми тїянкѣд мунам вѣрса сиктѣ.

- Кодкѣ баксѣ ? КодІ тайѣ (ѣш).

Некымынысь шуѣны "ѣш " ( 3-4)\*

Велѣднысь петкѣдлѣ чача - ѣш -бык (либѣ серпас).

- ВѣлІ зѣв бур ѣшлы гожѣмын, но воис ар,и пондІс

ѣш стрѣбитчыны. Стрѣбитіс керка - тѣвъянІн.\*\*

МунІс сІѣѣ вѣрѣ и паныдасис сѣнІ кодкѣд ? Тѣдмалѣи  
нѣдкыв.

КодІ гожѣмын , ни тѣлын

оз пѣрчыв асѣ<sup>4</sup> пась

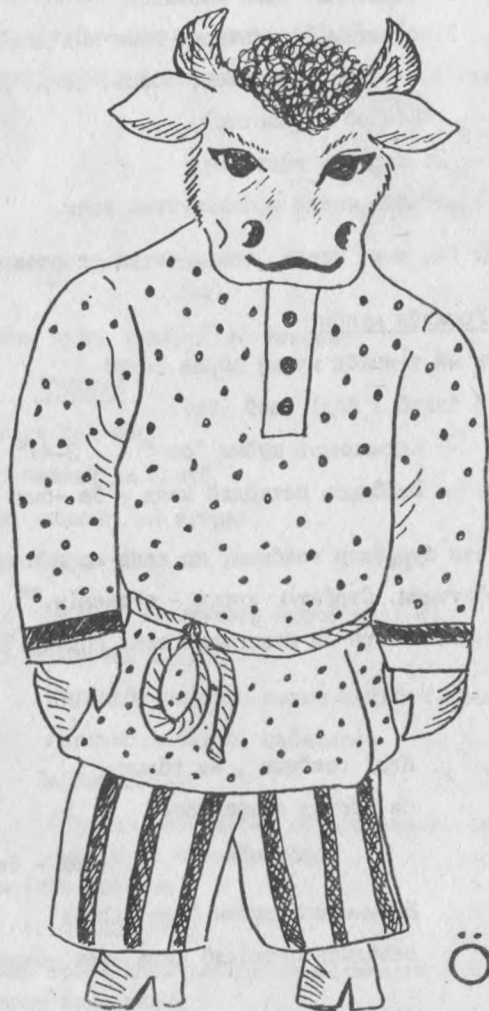
(меж - баран).

Некымынысь шуѣны "меж" (3-4)

Велѣднысь петкѣдлѣ чача -меж -баран (либѣ серпас)

\* тодчѣдны (ѣ) шы, мед быдѣнлѣн бура артмис.

\*\* зимовье.



ÖШ

- КотралѢ меж, кѢдзыд  
сылы.

ТѢдмалѢ, мый ѡш кѢсийѢ  
тѢвьянѢн стрѢтны и окота-  
пырьсь отсалѢ ѡшлы

кыскавны керьяс.

КыскалѢны керьяс и друг

паныдасис ѡшлы да межлы.



Меж

ТѢдмалѢй ребусысь



Порсь- свинья.

Некымынысь шубны  
порсь-свинья (3-4)

Велбдысь петкбдлб  
чача-порсь-свинья  
(либб серпас)



1/4

Порсь

Дружнбѣ уджалбны ёртѣяс.  
матыстчис на дѣнб, кодѣ ?  
Тбдмалбѣ ещб бти нбдкме :

Йй-кѳ сѳтан-мурѳѳ-сѳйѳ  
СІдѳѳ, мелІ да зѳв шань  
Быдтор аддѳѳ пѳмыд войѳѳ  
Тайѳ зверыс - гортса

...  
(кань)\*

Некьмынысь шубны  
"кань" (3-4)

Велѳдысь петкѳдлѳ  
чаа-кань-кошка  
(кот)



Кань

115

- Велѳ кань да нявѳѳ и окота сылы лои отсавны  
ѳртъяслы лѳптыны керка.

Зэв зІля уджалбны бш, меж,  
порсь, да кань.

Друг кылб: кодб сьылб:

ки-ку-руллю!

-КодІ тайб? (петук)

Некымь.нысь шубны

"петук" (3-4)

Ведбдысь петкбдлб

чача-петук-петух

(либб серпас).



Петук

И петук аддзис аслыс удж - вевт<sup>1</sup> вевттыны<sup>2</sup>.  
Вот тбвьянІн и дась.

Мыччысис макет - тбвьянІн.

Мича и шоныд тбвьянІн тшуписны<sup>3</sup>.

Воис кбдзыд тбв. Мукбдлы вбрын кбдзыд, а бртьяслы тбвйыны шоныд.

А шбйтІс<sup>4</sup> вбрбд, кодІ ?

Тбдмалбй ребусысь.



РЕБУС № 7

1. Вевт - крыша.

2. Вевттыны - крыть (крышу)

3. Тшуписны - срубили 4. ШбйтІс - бродил.

Кѡин - волк

Некымнысь шудны  
"кѡин" (3-4)

Велѡдысь петкѡдлѡ  
чача-кѡин - волк  
(либѡ серпас).



Кѡин

- Аддзис сІѡѡ керка и локтІс тѡдмавны, кодІ олѡ.  
Пырис кѡин тѡвѡянІнѡ да оз гѡгѡрво, мый танІ, да кодІ олѡ:  
кодкѡ нявзѡ, кодкѡ баксѡ.
- Вайѡѡ отсалам, челядь, гѡгѡрвоны кѡинлы кодІ кѡнІ.  
Велѡдысь петкѡдлѡ чачаяс, челядь  
тѡдмалѡны кодІ кызди горзѡ.
- Тайѡ кодІ? Ош.
- Мый вѡчѡ ѡш? Баксѡ.
- Тайѡ кодІ? Петук. (сІѡѡ сьылѡ).
- Кань (нявзѡ) и с.в.
- Повзис кѡин и бѡр вѡрѡ пышйис.  
СІдзи и олѡны вѡрса шоньд керкаын - тѡвѡянІн ѡш, меж,  
порсь, кань да петук шог ни печаль оз тѡдны.



## Төвьянін

- Челядь, кодї висьталас, мыйла кбин пышйис ?

- Сы вѣсна, мый кбин-вѣрса пемѣс, а бш , меж, порсь,  
кань - гортса пемѣсьяс.

А гортса да вѣрса пемѣсьяс ѓтлаын оз овны.

Ай да тї !

### Кыкѡртѡд

- Мый тїянлы медся ѣна кажитчыс ?

Гортса удж: Серпасавны , мый ѣнджыка кажитчыс тїянлы .



КозинсѸ велѸдысь думыштѸ ачыс,  
позьѸ вѸчны фигуркаяс картонысь.

Примечание: \*

ТѸвьянІн.

ВѸрын олІс Ѹш. Воис ар и пондІс Ѹш строитчыны.  
ЛоктІс сы дорѸ меж да отсалІс кыскавны керъяс.  
Сэсся локтІс порс. СІЙѸ отсалІс тэчны пач. Кань  
локтІс да отсалІс ёртъяслы лэптыны керка.  
Петук отсалІс вевт вевттыны. Артмис мича вѸрса керка.

---

\* ТайѸ урок вылын позьѸ:

- 1) лыдцьыны висьт "ТѸвьянІн"
- 2) вуджѸдны роч кыв вылѸ
- 3) уджавны калѸмгъяс серти.

Форма : . . . . . ; Мойд-абу мойд.

Сказка - нескказка.

(Путешествие коми "Квдумлн" /Колобка/).

ТЕМА: Върса пембсъяс.

- Уроклн мог: 1. велдны сёрнитны комибн  
2. велдны гбгбрвоны коми кыв  
3. тбдмбдны выль кывъясбн

- Оборудование: 1. керка (върса коми школа)  
2. серпас - " бшинь"  
3. фигуркаяс картонысь:

- 1) Кык квдум (ичбт, ыджыд)
- 2) пбч
- 3) пбль
- 4) руч
- 5) ош
- 6) кбин
- 7) кбч

Выль кывъяс: 1. Руч, 2. Ош. 3. Кбин. 4. Кбч

- Олсны-вылсны пбль да пбч.

Найб зэв бура да мича сёрнитсны комибн. ВблI налбн бти внук.

Сйбс шуисны "Квдум"

Но вблI сйб

дзык... роч.



Думыштисны пѡль да пѡч мѡдѡдны  
Кѡвдумсѡ велѡдчыты вѡрса коми школаѡ.  
Баб ньѡбис выль портфель.



БАБ

А пѡль-коми книга.



ДЕД

Кѡвдум зѡв окотапырсь  
гѡгыльтчис му вывтѡ  
Коми школаѡ.



Зэв бура велбдчис  
Кбвдум, уна-тор тбдмалс и  
шуис ббр воны гортб.  
Кбвдум 11 во велбдчис  
вбрса коми школаын да  
ыджыда быдмис.

Велбдысь петкбдлб  
мый "Кбвдум" ыджыд.



Гбгыльтчб Кбвдум, гбгыльтчб,  
а паныд локтб мича руч.

Некымынысь шубны "руч" (3-4)

Руч шуб: "Ме тэнб сёя"

А Кбвдум эз повзыда шуб ручлы:

"Вот и он сёй, ме бд тэныд сыланкыв  
сыла ас йылысь".

Ворсб магнитофон.

Руч чуймис, мый Кбвдумыд иностраннбй кывйбн сёрнитб да  
пышйис.

Гбгыльтчб Кбвдум водзб, а паныд локтб ош.

Велбдысь петкбдлб серпас "ош"

Некымынысь шубны "ош" (3-4)

Бергалб, бергалб ош туй вылын, а  
водзб оз мун: "Вунбдб ним вотбсьяслысь,  
Вай отсав меным и сета ме тэныд  
туйтб".

Кбвдум отсалс ошлы казь-  
тыштны вотбсьяс.

- Зэв ыджыд аттб !



КбИН

Гбгбльтчис Кбвдум водзб, а паныд  
лсктб кбин.

Некымынысь шубны "кбин" (3-4)

Пуксис кбин мыр вылб, тшакъяс  
кудйб чукбртбма, а нимбб тшакъяслысь  
вунбдбма да висьталб Кбвдумлы:

"Он кб отсав, туй ог сет"

- Вайбй отсалам и ми "Кбвдумлы -  
шуб велбдысь.

Челядь отсалсны и Кбвдум  
гбгбльтчис водзб.

Гѳгыльтѳѳ, гѳгыльтѳѳ, а паныд локтѳ  
кѳѳ - ошйысьысь (хвастун)

Некымнысь шуѳны " кѳѳ " (3-4)

Ошйысьѳ кѳѳ, ставсѳ тѳѳѳ.

А Кѳвдум и шуѳ: "Сідзкѳ, висьтав  
меным, кутшѳм пуяс тѳ тѳдан ?

Кѳѳ шуис толькѳ ѳти пу.

Кызди тІ думайтанным , кутшѳм пу сІѳѳ шуис.

- Пипу.

- Мыйла ?

- Сы вѳсна , мый кѳѳ радейтѳ йирны пипусѳ, а кырсь -  
медся бур сѳян кѳѳлѳн.

- А кутшѳм пуяс тІ ешѳ тѳданныд ?

- Аттьѳ !

Гѳгѳльтѳѳис, гѳгѳльтѳѳис Кѳвдум водѳѳ, а со и тыдовтѳѳис  
ас керка.

Аддзисны пѳѳ : да пѳѳ внуксѳ , кутѳысьлѳсны да  
окасисны, а сѳсся Кѳвдум ветлѳм йылысь висьталѳс баб  
дедыслы , кодІ паныдасьлѳс сылы туй вылын гортѳ воигѳн

Кывкѳртѳд.

- А тІ челядь, ѳнѳй вунѳдѳѳѳ, кутшѳм зверьяс паныдасисны  
Кѳвдумлы ?

(Вылысь петкѳдлыны серпасьяс да хорѳн  
шуавны зверьяслысь нимьяс.)

- ош, кѳѳ, кѳѳин, руч,

Ай да тІ !

Гортса удж.



\* \* \* \* \*

Урок - мойд "Гѳститны вѳрса олысьяс дѳнѳ."

ТЕМА: Паськѳм (тѳвся).

Уроклѳн мог: 1) велѳдны сѳрнитны комиѳн

2) озырмѳдны кыв запас

Оборудование: 1) пуяс

2) 3 керка картонысь (кѳчлѳн, кѳинлѳн, ручлѳн)

3) кѳч,

кѳин

ур

петук

руч

лым ныв

Фигуркаяс

картонысь

4) картонысь, шапка, шарп, кепысь, пась

5) лым толаяс (сугробы) I


Уроклѳн мунѳм.

Дѳска вылын: куш пуяс да лым толаяс.


- Талун урок вылын ми мѳдѳдчам путешествуитны тѳвся вѳрѳ, вѳрса олысьяс дѳнѳ.

- Пырим вѳрѳ, и мыччысис кѳчлѳн керка. Керка бокас сулалѳ кѳч.

(Велѳдысь сувтѳдѳ дѳска вылѳ, кѳч керка "да кѳчѳс.")




ΚΟΨ



ΚΟΨΛΟΗ ΚΕΡΚΑ



- Мый лои ? Мыйла нб бврдан, кбч ?
- Ылбдс менб руч и босьтс менсьым шапкабс. Кызди бнI ме тблын шапкатбг?




- Эн шогсы, кбч, ми  
тэныд отсалам.

Водэб мунам.

Мычысис ур керка

(Велбдысь сувтбдб дбска  
вылб ур керка да урбс.)



Керка урлбн

Ур бърдѣ  
Мый лои?





ур

- Ылѣдѣс менѣ рур да босьтѣс менсьым шарпѣс.  
Кыдзи ме ънѣ тѣлын шарптѣг ?

- Эн шогсы , ур, ми тэныд отсалам, лок мунам миянкѣд.  
Водзѣ мунам. Мыччысис кѣин керка . Кѣин жугыль.

Велѣдысь сувтѣдѣ дѣска вылѣ кѣин керка  
да кѣинѣс.





керка кӧинлӧн



КÖИИ

Кѳин: Ылѳдѳс менѳ руч  
да босѳтѳс менѳсьм  
кепысьѳс.

Некѳмынысь шуѳны  
"кепысь" (3-4)



Љым ныв

- Эн шогсьи, кѳин , ми  
тѳнѳц отсалам  
Водзѳ мунам.

А кодѳ пукалѳ пу улас ?  
Тайѳ Љым ныв.

Мый нѳ бѳрдан ?  
Пѳрѳялѳс менѳ руч. Кѳсѳйис  
Сѳмын пасѳѳс видлыны, а ачыс  
котѳѳртѳс пасѳьнас.

Некѳмынысь шуѳны  
"пасѳ" (3-4)

Тайб пась.



- Эн шогсы, ми тэныд отсалам.
- Мунам, челядь, корсьны мудер ручёс ?
- Но кодІ тайб горзё ?

Войдёр, войдёр шлоп - шлоп -  
бёрын, бёрын ыджыд гор.

(Сначала хлоп- хлоп, а затем резкий крик) I

(петук).

Велёдысь сувтёдё дёска вылё петукёс.



ПЕТУК

- Петук, отсав мянлы !
- Мый лои ?
- Руч ылд<sup>д</sup>іс мянлысь ёртъясве,  
Колё отсавны налы.

Мычысис руч керка.



ручлөн керка

- Руч , пет ! - горзё петук.

- Бергёд менсьым ёртъяслысь паськёмнысь.



Велбдысь сувтбдб ручбс.



- Руч ббрдб.

- Прбститбй менб, челядь да вбрса слысьяс, Лым ныв да Петук. Ме сета тЯнысь пасьбмбб, толькб ме вунбдІ, кодлысь кутшбм пасьбм босьтлы.

- Челядь, отсалбй ручлы.

Челядь:

кѣч - шапка

ур - шары

кѣин - кепысь

Лым ныв - пась

- А ѳнІ уджалам учебник І серти.

- Кутшѳм паськѳм тІ аддзанныд ?

Челядь шуалѳны паськѳм нимьяс.

- Ай да тІ !

- Тасянь руч некор эз гусявлы. СІѳѳ гѳѳѳрвоис ассьяс ѳшыбкасѳ и мунІс ательеѳ велѳдчыны вурсьыны.

- А ѳнІ закрепитѳм вылѳ лыддям висьт, кодѳс сетѳ руч.

## Школаѳ.

кѳч , ур , кѳин , Лым ныв да  
петук мѳдѳдчѳны Школа ѳ .

кѳч пасьталѳ шапка ур  
пасьталѳ шарп , кѳин кепысь ясьѳ.  
Лым ныв пасьталѳ пась . петук кѳ-  
масьѳ. Руч радлѳ.  
Ставѳн котѳртІсны Школа ѳ .

Кывкѳртѳд.

- Кыдзи отсалым вѳрса олысьяслы ?

- Кыдзи велѳдѳм ручѳс не гусясьны . ни пѳрьясьны ?

ж ж ж ж ж ж ж ж ж

Форма: у . . . . . ТЕЛЕЭКСПУРСИЯ.

"Комкот фабрика выль.

ТЕМА: "КОМКОТ"

Уроклөн мого: 1) Төдмөдны выль кывъясөн.

2) Велөдны сёрнитны да гөбөрвоны комиён

3) Сзырмөдны кыв запас

4) Нуөдны воспитательнөй удж.

Оборудование: 1) Волшебник;

2) Макет телевизора:

фигуркаяс	тупли, тяпи, ботинки
картонысь	сапөг, гын сапөг, либө тюни

Выль кывъяс: 1) тупли

2) ботинки

3) сапөг

4) тяпи

5) гын сапөг либө тюни.

Уроклн мунм.




- I. Пызан вылын часI-будильник.

ЗаводитIс триньгыны часI .

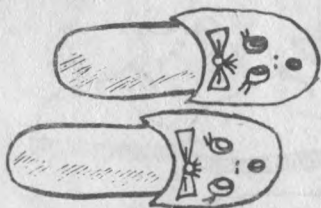
- Лэбзис мян дорв волшебник . СIйв нувдв мянвс кэмкот  
вуран фабрика вылв. Цехъясын ынI лвнь. Кэм вурьсыяс вббдайтвны  
ыджыд столввйын.

„Телевизор“ пыткысь петкөдлө  
волшебник да шуь:

- А ми ветлам ньёжйөнник и  
төдмалам кутём кёкот тані вурёны.




(Экран вылын петкөдлө көрөб.  
Көрөб пыткысь петкөдлө тяпи.)



Некымынысь шуьны "тяги"  
(3-4)

-Фу, мудзи куйлыны  
көрёбын и бантыяс  
чукрасисны! Гажтём лои  
тягилы.



- Мунам гөститны тупли дорё.

Некымынысь шуьны  
"тупли" (3-4).

Тяпи: Туплияс, ті кёнёсь ?

Тупли: Ми тані !

Тяпи: Петёй . Ворсыштам.

Ворсём шусьё Кимасьны - пөрчысьны" (кёкот пөрчыны).

Тупли: < А кызди ?

Тяпи: Зэв прёста.

Дѡска дорѡ петасны 2 команда:

команда-нывкаяс (4) да команда-зонкаяс (4).

Команда нывкаяслѡн кутас шусьыны "Тупли", а зонкаяслѡн "Тяпи".

КодІ ѡдйѡ вѡчас, сІйѡ и вермас.

- Гажа лои . Вайѡй ешѡ ветлам гѡститны Тупѡнѡ дорѡ,



Некымынысь шуѡны "Тупѡнѡ" (2-3)

ЛоктІм Тупѡнѡ дорѡ, но сІйѡ мыйлакѡ зѡв жугыль.

- Мыйла нѡ жугыль ? Мый лои ?

Тупѡнѡ: ВоштІ ассьым кѡвьяссѡсѡ.

Тупли: Эн жугыльчы ! Ми мыйкѡ думыштам

Корѡны волшебникѡсѡ.

- Отсав миянлы корьсны кѡвьяс.

Волшебник: Отсалѡй и меным.

Тѡмалѡй нѡдкыв.


Абу тупѡнѡ, ни абу салѡг. Но сІйѡ тожѡ кѡмкот.

Найѡн ми котралам тѡлын . Асывнас - школаѡ. Луннас - гортѡ.

(гын салѡг)\*

Молодечьяс !

- Ой, ме кыла кутшѳм кѳ шум.
- Мыйнѳ тайѳ ? Коднѳ горзѳ да вензѳѳ.
- Тайѳ Сапѳг ды Гын сапѳг вензѳѳны.




Некымынысь шуѳны "Сапѳг" (2-3)

Некымынысь шуѳны "Гын сапѳг" (3-4)

- Найѳ тракѳѳны 2 кѳв,
- Кыдзи тІ думайтанным, кодлѳн тайѳ кѳвъясыс ?
- Тайѳ кѳвъясыс Тюпѳнълѳн.

Тюпѳнъяс:

- Зѳв бур, мый тІ отсалІнныд меным ! Ме рад.



ж Классын вермасны лоны челядь, кодъяс тѳдмаласны тайѳ нѳдкывсѳ.

Сапѳг да Гын сапѳг сѳтшѳм ѳна горзІсны, мый телевизорыс жугалІс.

Волшебник: Вѳчѳй 3 удж, сѳки телевизор бѳр кутас уджавны.

1. Ме кута петкѳдлыны карточкаяс, а тІ тѳдмалѳй мый тайѳ

- тупли
- тяпи
- сапѳг
- гын сапѳг
- тѳпѳнь

2. Кызди ѳти кывѳдн висѳтавны тайѳ предметъяссѳ ?

- кѳмкот.

3. Лѳсьѳдѳй предложение кѳкот йылысь,

Велѳдысь петкѳдлѳ серпасъяс:

1. Таня кѳмѳдѳ аканьсѳ туплибн

2. Вася гын сапѳгасѳѳ.

3. Тамара тяпиасѳѳ. и с.в.

Телевизор заводитІс уджавны . Сапѳг да Гын сапѳг бара вензѳѳны: кодІ шоньджык.

- Кутшѳм сапѳг овлѳ ?

(Резина сапѳг , тѳвся сапѳг).

- Кутшѳм кадын кѳмалѳны резина сапѳг ?

(Арын, гожѳмын и тулысын).

- А тѳвся сапѳг ? (тѳлын).

Велѳдысь: А кор ѳна кѳдзѳд, новлѳны гын сапѳг, сѳбн кокыд оз кынмы.



- Сідзкѣ, мый шоньдджык: сапѣг либѣ гын сапѣг ?

(гын сапѣг) \*

- Гын сапѣг да сапѣг заводитисны бѣр дружитны.

- Но вот и ставыс, урок помасыѣ.

Кыланьд, уджалысыяс бѣр локталѣны удж выѣ. Ѡбед помасиис.

Кывкѣртѣд: Кутшѣм кывѣясѣн ми тѣянкѣд тѣдмасим ?

Волшебник разѣдѣ козинѣяс бура уджалымысѣ.



46

---

\* Быд сикас сапѣг колана ас кадѣ

(арын -..., тулысын - ..., тѣлын - ... .)

ТЕМА: Обобщающий урок.

Воис тулыс.

Уроклэн мого: 1. велбдны гбгбровны коми кыв.

2. нубдны воспитательный удж.

3. велбдны сёрнитны комибн.

Оборудование: 1. Гбстя - "Тулыс"

2. карточкаяс: поводдя, бур, мича, гажа, шондІа,  
югыд, кбдзбдыд, шоньд, абу тбла, тбла, сыбб лым,  
гудыр, кымбра, абу кымбра (либб кымбртбм);  
"Воис тулыс" , лбз да еджыд карточкаяс.

3. серпасьяс: подснежник, грач (сббд рака), черёмуха  
(льбм), шондІ сёйб - лым.

4. ичбт серпасьяс : шондІ, шорьяс, турун, уткаяс,  
дзодзбгьяс, юсьяс.

### Уроклэн мунбм

Урок заводитчб физзарядкасянь.

- Талун урок выль локтІс выль гбстя "Тулыс", сы вбсна и  
темаыс шусьб "Воис тулыс" .\*

- КодІ тѣцѣ, кызди лоб  
роч кыв вылын "Воис тулыс"?

(Пришла весна)

- Бура кутанныд уджавны,  
"Тулыс" сетас тІяны козин.



### Гостя - Тулыс

- Тайѣ конвертас козин-подарок Козинсѣ вайис "Тулыс".  
- А ънІ кывзѣй , мый ми кутам вѣчны урок вылын:  
- кутам сѣрнитны лун йылыс; сѣсся поводдя йылыс;  
тѣдмалам нѣдкыв; повторитам важ кывъяс; лыддям висѣт "Воис тулыс".

- КодІ висѣталас, кутшѣм талун лунныс ?

Талун апрель -ѣд лун, выльлун.

- Кутшѣм талун поводдя ?<sup>1</sup>

(Урок кѣжлѣ велѣдыс гѣтѣвитѣ наборнѣй  
полотно, кытѣ челядь сувѣдлѣны карточкаяс.)

- Поводдя, мича, гажа, шоньд, шондІа, сьлѣ лым и с.в.  
Челядь, кутшѣм кад ксли борѣ ?

Велѣдыс петкѣдлѣ серпас "Тѣв".

Кутшѣм нѣдкыв ми тѣдам тѣв йылыс ?

Лои кбдзыд, кынмис ю,  
Еджыд эшкын улын му.  
Кбть и петавлывлб шондІ  
СІяб нббти дзик оз шонты.  
Висьтав другб, кутшбм кадб  
Тбвзян лызббн, либб даддббн? (тблын).

- А бнІ зэв сюся кывзббй ещб бти нбджыв да висьталббй,  
кор тайб овлб ?

Лбзббдбма гбгббробк;  
Енэжыс и шор.  
Мыччысьбма нбрыс бок,  
Чепббсйб веж кор.  
Кор тайб овлб ? \* (Тулысын)

- СІдзкб, кутшбм кад локтб тбв ббрын ?  
(Тбв ббрын локтб тулыс).

Некымынысь шубны тайб сёрникузясб (2-3)

- Кадыд босьтб ассьяс . Сылысь мунбм . он сувтбд ни он  
надзмбд . Быттбб неважбн на вблІ тбв, коли Вьль во, тІ  
Ислаланнуд лыжибн, конькибн, даддббн . И со воис тулыс .

- А мый серти тІ тбдмаліннуд, мый воис тулыс бвлаян ?  
Кутшбм вежсьбмьяс серти ? Гортеа удж волІ тІянлІ серпасавны  
тулыс, тІ вбчиннуд зэв ыджыд удж . Молодечьяс !

- Кыдзи тІ серпасаланнуд тулыссб ?

- ПетІс шондІ  
Сылб лым (челядббн  
Визувтббны шорьяс  
Виялб войтва и с.в. ответьяс.)

- Да, луньясыс лоины кузьджыкбсь вой серти. ПетІс зарни шондІ. Сылб лым, визувтбны шорьяс, сынбдІс сѳстбм, лбнь, сьбдбдІс туй.

Регыд воссясны юяс, кутасны потласьны гарьяс пуяс вылын, ловзясны корьяс. Локталасны лунвылысь лѳбачьяс.

Лѳбачьяс йбзлы вайбны тулыс да гажа сьылбм.

Кутшбм кывбур М.Лебедевлысь ми тІянкбд велбдлІм тулыс йылысь.

Гажа тулыс воис.

Гажа тулыс воис,

Гбгбр жургб шор,

ШондІ лымсб сѳйис,

Ловзис пулбн кор.

Ю кузя йи кывтб,

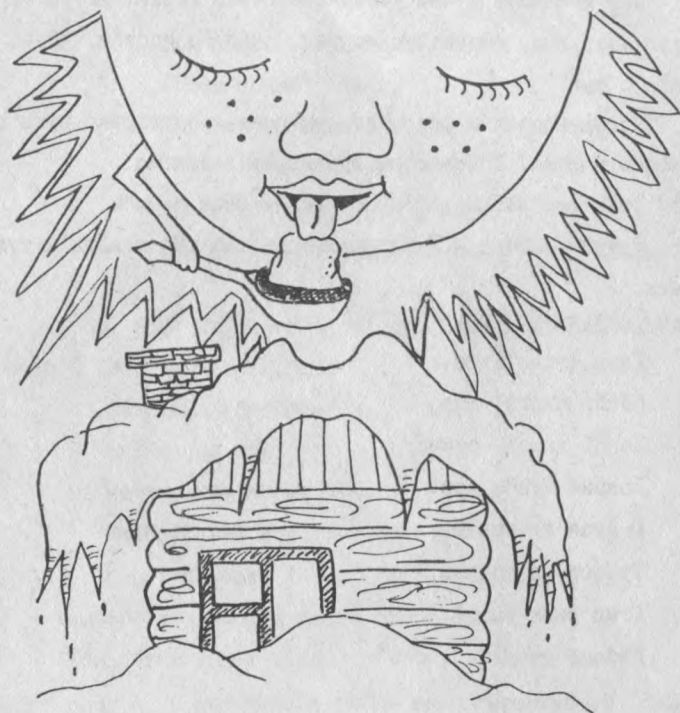
Тувсов ва оз узь,

Югыд енѳж вывтІ

Лѳбзбб дзодзбг , юсь\*

- Челядь, мыйла шубны, мый шондІ лымсб сѳйб ?

КыздзІ тІ тайбсгбгбрвоаныд ?



## Шондi сёйö лым

- Да сы вёсна , мый шондi ёна шонтö и лымйыс сьлö.  
Молодечьяс ! - шуö Тулыс.

Физзарядка.

- Челядь, кутшöм дзоридз петö тулысын медводз ? (подснежник)

Велöдысь петкöдлö серпас вылын подснежник.

- Кутшöм лэбачьяс локталöны лунвылысь медводз ?

(сьдö ракаяс)

.. Велöдысь петкöдлö серпас вылын сьдö рака.

- А кутшöм пу заводитö дзоридзавны тулысын медводз ? (льöм пу).







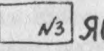
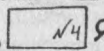
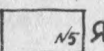
Велѣдъсь петкѣдлѣ серпас вылын  
льѣм дзоридзалѣм.

- Тулыс радлѣ , мый тІ зѣв бура тѣданнѣд тулыс вайысьясѣс.

- А ѣнІ закрепитѣм вылѣ лыддям тулыс йылысь висѣт, кывѣяс  
содталѣмѣн.


Серпасѣяс тІянлы отсаласны.


## ~ Воис тулыс ~




Воис  тулыс. Енѣж .  
 Сылыс  лым. Визувтѣны  яс.  
 Водз садьмѣ югыд .  
 Регыд петас веж . Лунысь-  
 лун локталѣны  яс,  яс,  яс.

### Отсѣг вылѣ кывѣяс:

лѣз, еджыд, шоныд, шорѣяс,  
шондІ, турун, чткаяс, дзодзѣгѣяс,  
юсьяс.

 - лѣз рѣма карточка

 - еджыд рѣма карточка



- Өнi "Тулыс" висьталас, кьдзи тi уджаланныд урок вылын.

Но колб тбдмавы ребус.

Кодi тбдмалас ребуссб ?



РЕБУС

Бур: ! Молодечьяс !

Кывкбртбд:

Мый кажитчис урок вылысь ?



ж ж ж ж ж ж ж ж ж

Форма уроклѳн: Мойд "Чери кыйысь Кань".

ТЕМА: Вуграсьѳм. Обобшаюшѳй урок.

Уроклѳн мог: 1. Сѳвмѳдны интерес предмет дорѳ.

2. тѳдмѳдны выль висьтѳн

3. велѳдны лѳсьѳдны висьт серпасьяс серти.

4. велѳдны сѳрнитны комиѳн.

Оборудование: 1. Гѳсть - "Кань"


2. Серпасьяс мойд серти.

Уроклѳн мунѳм

- Талун коми кыв урок вылѳ локтис гѳсть - Кань да сьѳрсьяс вайис мойд ас йивсьяс.

- Зѳв сюся кывзѳй.

Мунтис кань Вась ю дорѳ чери кыйны. (Сьѳрсьяс босьтис вугыр да нидзув).



ЧѡвтІс вугырѡ да  
виччысѡ.




йѡрш  
ѡрш

- ШедІ Васька каньлы  
йѡрш. "Ичѡтик чери" -  
думьштІс Кань Вась.



СамалІс нидзув вугырѡ да ешѡ чѡвтІс вугырѡ.  
ШедІ Вась каньлы ѡкыш.



ѡкыш - окунь

"ѡкыш - тожѡ ичѡтик" - думьштІс кань да  
кѡймѡдысѡ чѡвтІс вугырѡ.



ѡдІ - лѡщ

45

ШедІс Вась каньлы ѡдІ.  
"ѡдІ тожѡ ичѡт чери" - думьштІс  
кань да нельѡдысѡ чѡвтІс вугырѡ .

(Серпас № 2.



гыч - карась

46

ШедІс Вась каньлы гыч.  
"И тайѡ ичѡт чери", - думьштІс Вась  
кань да чѡвтІс вугырѡ витѡдысѡ.

(Серпас № 2)

Шедіс Вась каньлы ыджыд сир.



щука

№ 7

сир

Кыскис сир каньсѝ ва пиас.



№ 8

- А ыні лыддям висьт да вуджѝдам роч кыв вылѝ.

Чери кыйѠм

КѠсийс Васька кань мунны вуграсьны . Рытсьяньыс лѠсьѠдІс  
вугыр. БосьтІс кань Васька иѠтик ведра да вугыр.

Воис ва дорѠ. Пуксис пѠжѠ. Дыр вуграсис.

Уна чери шедІс Васька каньлы.

- ЛыддьѠй вомгоруланьныд да лѠсьѠдчѠй лыддьыны гораа  
да мича.

- А ѠнІ лыддьам роч кыв выѠ вуджѠдѠмѠн.

ЗакрепитѠм. ОбобщитѠм.\*

КывкѠртѠд. Мый йылысь сѠрнитІм ?

КутшѠм висьт лыддьим ?

Гортса удж.

---

\* ТанІ позьѠ закрепитны мѠд ногѠн

1. СерпасьясѠ порядокнас дзугны

2. Лыддьыны комиѠн быд предложение, а челядь  
серпасьясѠ бѠр ас местаѠ мед пукталѠны.

\* \* \* \* \*

Урок - концерт.

ТЕМА: Гаггяс.

Оборудование: 1) гаггяс картонысь (бобув, мазі, чирк, ном, зі)  
2) рисуйтны мелйён дёска вылб туй, турун, кыз пу  
(көнї бшалб объявление), шондї, кымбръяс.

Уроклён мунём

Ворсё музыка.

- Челядь, кытчё ми тїянкёд воим ? (вёрё)

- Эг прёстё вёрё, а волшебный вёрё.

- Тайё кутшём пу ?

(кыз пу)

- Мый бшалб кыз пу  
вылын ?

(объявление)

- Кодї сїйё ваис ?

(кузнечик)

"Кузнечик" лёб комиён

"чирк"

"Отлаын шубны

некымынысь "чирк"

(2-3)

Мый гижёма объявление

вылын.



ЧИРК

ОБЪЯВЛЕНИЕ

Приглашайте концерт выль  
эрд выль.

Чирк.

-Мый сәні ? : з-з-з ?

Тайб ләбб комар.

Комар - ләб "ном"

Некымынысь шуьны

"ном" (2-3)



Ном

- Ном ляддис объявляниесб и решитис ләбны концерт выль.

(Велбдысь прикрепляйтб номсб дбска  
выль орччбн кымбрыскбд.)



3i

13

- Коди сәні жужжитө ? (оса)

- Оса лөб комиһн "зІ"

Некымынысь шубны "зІ" (- 2-3)

- ЗІ тожө лыддис объявленийсө да решитис ләбны концерт выль.

- Вот ләбны найө кыкһн : ном да зІ.



## Мазі

- А паныд налы лэбѣ кодї ? (пчела)

- Пчела лѣбѣ комиѣ "мазї".

Некымынысь шубны "мазї" (2-3)

- Дружня найѣ лэбѣны. Друг аддзѣны дзоридз вылын  
пукалѣ кодї ? (бабочка).





Бобув

Бабочка комиѣн лѣѣ "бобув".

Некымынысь шуѣны "бобув" (2-3)

- Решитѣсны найѣ босѣтны бобувѣс концерт выѣѣ.
- Комиѣн найѣ лѣѣѣны ? ( нѣльѣн )
- Кодѣяс ? ( ном, зѣ, мазѣ, бобув )
- Кыдзи ѣти кыѣѣѣн позѣѣ шуны найѣс ? ( насекомые ).

- Насекомые лоб комибн гагъяс.
- Вот найб матыстчисныэрд дорб.
- Кодбс найб аддзисны ? (чиркбс)
- Чирк рад, мый уна гбстъяс локтисны.
- Чирк петис спена вылб аслас скрипкабн.  
Кылб музыка (грамзапись)
- **АТТБДАЛАМ** м чиркбс бур концертысб.

Ворсбм: 1. "Тбдмав менб !"

Велбдысь шуб гаг, а челядь петкбдлбны  
**КОЛНА** карточка.

2. "Ббрбн !"

Велбдысь петкбдлб карточка,  
а челядь шубны бб гаг **НИМ**.

Примечание: Тайб урок вылын позьб кывзыны челядьбс,  
кодъяс кужбны ворсны скрипкабн.

\* \* \* \* \*

ТЕМА: Чужан му.

Коми республика,

Уроклѐн мог: 1. велѐдны сѐрнитны комиѐн

2. тѐдмѐдны, мыйѐн озыр Коми республика

Оборудование: 1. карточкаяс: 1. "Чужан му", "Коми му",  
"Родина", "ЧужанИн", "Столица", "улица",  
"пар", "сикт", "посѐлок", "ю", "ты").

2. ичѐт серпасъяс : вѐр

1 керка<sup>I</sup> нефть, газ, из шом

2 бензин, карасин, руч, кѐч,

кынь, ур, зверъяс, чери, керъяс, кѐрт туй,

Ухта, Воркута.

3. Гѐстя - "Северянка".

Уроклѐн мунѐм

- Талун мян обобщающѐй урок. Талун урок вылын ми тѐянкѐд

кутам сѐрнитны: 1. лун йылысь;

2. сѐсся поводдя йылысь;

3. казъыштам важ кывъяс;

4. лыддям висът Коми республика йылысь.

- Ми уна нин сѐрнитѐм улица йылысь, а талун кутам

сѐрнитны Коми республика йылысь.

Талун ми тѐдмалам, мыйѐн озыр мян республика.

- А ѐнѐ сѐрнитам лун йылысь.

- Сѐрнитам поводдя йылысь.

- Кутшѐм тема ми ѐнѐ велѐдам ? Кидзи сѐйѐ шусъѐ ?

(Чужан му) \*

- Вайбй повторитам важ кывъяссб тайб тема кузя:

Коми му - коми земля

Рбдина - Родина

ЧужанІн - место рождения

Кар - город

Сикт - деревня, посёлок

Улича - улица

Столица - столица

Ю - река

Ты - озеро

- Кызди лоб роч кыв вылын "Коми му" ?

- Кутшбм карын ті оланнуд ? Да кутшбм улича вылын ?

- Коді олб Сыктывкарын, Морозова улича вылын ? : и с.в.

- Кутшбм каръяс Коми республикамыс ті тбданныд ?

(Воркута, Ухта, Инта, Печора, Емба, Сыктывкар ...).

- Кутшбм кывбур ті велбдыннуд "Чужан му" йылысь тайб тема кузя ?

Мыйла миянлы зэв дона

Вбр и зэсы ю ?

Быдбн радейтб зэв ёна

Ассыс чужан му.

Зарни шонді сійбс шонтб,

Мыськб сбстбм зэр,

Медым дзоридзавны пондас

Миян войвыв эрд.

Тайб му вылас пыр шуда

Лоас ныв и пи

сійбс , донабс , пыр кужас

Видзны миян ки . \*

\* Сиктын кб , явны кутшбм грезд нимис

\* С.А.Попов "Чужан му".

А Ёні лыддям висът "Коми республика".

Тайё висътсё тїяны отсаласны лыддыны татшм кывъяс:  
вёр, кер, из шом, Воркутаын, керка, ручъяс, кынъяс,  
уръяс, кбъяс, Ухтаын, кбрт туй, бензин, карасин.

(карточка № I)

- Челядь, первой: ме лыддя, а тї зев внимательнїя  
кывзбї да думштбї, кутшм кывъяс татчё лбсяласны.

- Корсьбї да висъталбї, кутшм кыв лбсялас первой  
предложениеб. Кодї содтас ?

- А Ёні кутам лыддыны торъя предложениясбн да  
вудждны роч кыв вылб.

/ Ёти велбдысь лыддб да вудждб рочбн/.

А кодї ставнас лыддяс ?

Кывкбртбд.

Мый йылысь ми талун сёрнитїм ?

Велбдысь разбдб козинъяс.

(Северянка").

1.1 ~ Коми республика ~

Коми республикаын уна [1] .  
[12] пörödöны машинаясөн . [2] йысь  
стрöитöны [3] -яс.

Коми республика озыр и [4] -өн,  
[5] -өн да газөн.

[6] -ын перйöны [4] .

Из шомён ломтöны заводьяс,  
фабрикаяс да гырысь [7] -яс .


[8] -ын перйöны нефть да газ.  
Нефтьысь вöчöны [9] , [10] .

Миян вөрьясын олöны уна зверьяс:  
[11] бяс , [12] бяс , [13] яс да [14] бяс.


Коми юясын уна [15] .

Миян республикаын эмöсь көрт [16] яс.  
Көрт [16] кузя нуöны [17] , [4] /  
да [5] .

Отсöг вылö кывьяс: ручьяс, кыньяс,  
урьяс, көчьяс, көрт туй, бензин, карасин, нефть,  
вөр, кер, из шом, керка, Воркутаын, Ухтаын.




11



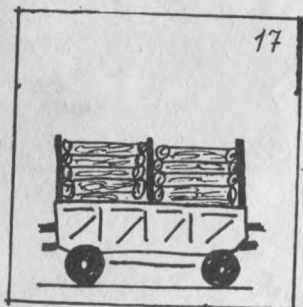
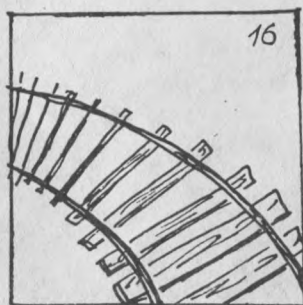

12




13









Заказ № 3670.

Тираж 1000.

---

АО "Коми республиканская типография.  
г. Сыктывкар, ул. Первомайская, д. 70.